memoria anual 2013

Resumen anual de actividades del Instituto de Estudios Económicos Provincia de Alicante

INECA
Instituto Estudios Económicos
Provincia Alicante

Índice

Editorial del presidente 04 · 05
Joaquín Rocamora Ferri

Informe del director general 06
Juan E. Iranzo Martín

Estructura Organizativa 07

Artículo 08
José Juan Fornés Artigues

Artículo 09
J. Enrique Martín Álvarez

Obituario 10
Manuel Peláez Castillo

Estudios Económicos de INECA 11 · 16

Análisis del Producto Interior Bruto de Alicante 12

Análisis de los Presupuestos Generales del Estado 2014 13

Análisis de los Presupuestos de la Generalitat 2014 Inversiones Territorializadas 14

Análisis del Presupuesto Consolidado de la Generalitat para 2014 15

El Gasto de los Empleados Públicos en la Administración Local de la provincia de Alicante 16

Balance económico. Provincia de Alicante de 2013 17 · 24

Resumen de actividades 25 · 32

II Edición de Jornadas de INECA 26 · 27

Ley de Emprendedores. Clave para los empresarios 28 · 29

Agenda INECA 30 · 32

INECA en los medios 33 · 35

Empresas asociadas 36 · 37

El año de la recuperación

El año 2013 tiene su hecho más relevante en la salida de la recesión. Es la condición básica y necesaria para iniciar el crecimiento y la recuperación de la economía y llegar a la salida de la crisis.

Sin entrar en cifras concretas que hemos ido conociendo y dejando constancia en nuestros informes y datos económicos, la evolución de los parámetros ha sido positiva y constante, aunque débil e insuficiente. Las cifras de afiliados a la Seguridad Social, autónomos, desempleo y creación de sociedades han sido favorables y esperanzadoras en los últimos meses del año. También en los primeros meses del 2014 sigue consolidándose esta tendencia, pero no son suficientemente consistentes en cantidad y calidad para asegurar que la esperanza y la ilusión se plasman en una recuperación objetiva, palpable y sostenible.

La financiación sigue siendo el flanco más débil de la recuperación. A pesar de todas las manifestaciones de la banca y de las instituciones nacionales y europeas, los flujos de capital no llegan a la economía real en la proporción necesaria. Después de siete años de crisis, las empresas y las familias están exhaustas y necesitan de ingenierías financieras para reactivar su crecimiento. No se puede cambiar de modelo financiero de la noche a la mañana. El rescate del sistema financiero debe servir para que los flujos dinerarios de crédito lleguen a la economía productiva. No se alcanzará una recuperación consistente y sostenible sin resolver este problema.

Después de siete años de crisis, las empresas y las familias están exhaustas y necesitan de ingenierías financieras para reactivar su crecimiento

Entre los abundantes signos económicos esperanzadores tenemos que constatar en nuestra provincia el creciente y positivo flujo de pasajeros del aeropuerto Alicante-Elche y del AVE, el crecimiento en un 11,68% de nuestro comercio exterior, el sector turístico con cifras muy favorables y como motor económico, el incremento de tráfico de mercancías del Puerto de Alicante, la incipiente reactivación inmobiliaria de nuestra provincia y algunos otros signos significativos.

Faltan, además del financiero, problemas que resolver y logros que conseguir que en 2014 deberían quedar solucionados. Entre los muchos existentes tienen especial relevancia el agua, las

conexiones de AVE y su aprovechamiento, y la oportunidad única de crear algo espectacular y emblemático en el entorno de su estación.

Esperamos que 2014 sea un año definitivo para superar todos estos problemas, terminar con las reformas pendientes, acabar con la imagen de la corrupción de muchos años atrás que no acaba de solucionar la justicia y esperar la recuperación de la sociedad en general, especialmente sus representantes y colectivos más significativos.

2014 debe ser el año de la inflexión para la recuperación económica y para optimizar la representación y liderazgo político y empresarial que esta provincia necesita. ■

2014 debe ser el año de la inflexión para la recuperación económica

JOAQUÍN ROCAMORA FERRI
Presidente de INECA.

Cambio de ciclo económico en 2013

Juan E. Iranzo Martín. Director General de INECA
Decano-Presidente del Colegio de Economistas de Madrid

La economía europea y la española han abandonado afortunadamente durante 2013 y, probablemente definitivamente en los próximos años, la recesión económica, es decir, el crecimiento negativo del PIB. Sin embargo, los crecimientos esperados pueden ser menores que en el pasado. La salida de la crisis en España está siguiendo las pautas tradicionales. En primer lugar, es necesaria una mejora del entorno internacional que abra más posibilidades a nuestras exportaciones. En los últimos doce meses las exportaciones españolas se habían intensificado enormemente hacia nuevos mercados, Iberoamérica y China, a los que hay que añadir recientemente los europeos que están mejorando sensiblemente. Desde el verano de 2013 ha mejorado la confianza de los empleados, lo que se ha materializado en un incremento de la demanda de bienes duraderos, como automóviles o electrodomésticos, coherente con una caída del ahorro por motivos de precaución en los últimos meses, que no es incompatible con un fuerte aumento de la riqueza financiera que al finalizar el año se situaba en el billón de euros.

Los trabajadores y las empresas tenemos que ser más productivos

Para incrementar la competitividad, la economía española tradicionalmente devaluaba su moneda. En la actualidad, con el euro, este proceso es imposible. Sin embargo, afortunadamente se está llevando a cabo una "devaluación interna" de precios y salarios que está teniendo efectos similares, por lo que no es necesario realizar nuevamente un ajuste generalizado de los salarios, tal y como propone el Fondo Monetario Internacional. Este ajuste solo se debe producir en aquellas empresas que lo sigan necesitando, ya que las otras ya han llevado a cabo mejoras enormes en su competitividad, puesto que si no formarían parte de las más de 400.000 empresas que se han quedado por el camino definitivamente.

Hay que resaltar que los ajustes de precios y salarios han permitido mejorar la situación del mercado laboral, ya que, por ejemplo, en el año 2009 los salarios crecieron inadecuadamente por la ultraactividad de los convenios y el ajuste de la productividad se realizó destruyendo un millón de puestos de trabajo.

El enorme ajuste de la competitividad ha llevado al superávit de la balanza de pagos que se está viendo incrementado por el magnífico año turístico que se está registrando en nuestro país.

Una vez incrementadas las exportaciones, España tradicionalmente ha empezado a invertir tanto con fondos propios como procedentes del exterior. Actualmente, aunque de una manera muy tímida, se ha producido un incremento en la inversión en bienes de equipo y se está desacelerando la caída de la construcción. El crecimiento proveniente del sector exterior está desacelerando la caída del consumo privado, lo que llevará a la creación de empleo neto en abril de 2014, puesto que la reforma laboral ha permitido reducir la Ley de Okum, es decir, el crecimiento mínimo generador de empleo neto que, según el profesor Bécker, en el pasado se situaba alrededor del 2,6% de crecimiento del PIB y hoy podría estar alrededor del 0,8%. La creación de empleo neto genera expectativas positivas de aumento de renta que unido a la riqueza inmobiliaria de las familias españolas puede generar crecimiento más intenso del consumo en la última parte del 2014, con lo que iniciaríamos un círculo virtuoso.

La salida de la crisis en España se debe al gran esfuerzo que están realizando las empresas privadas, los trabajadores, y a la acertada política económica del actual Gobierno. En efecto, es esencial el proceso de consolidación fiscal que se está realizando en nuestro país, que ha permitido reducir significativamente nuestros costes de financiación. Asimismo, la reforma laboral ha introducido eficiencia en el mercado de trabajo y la reforma financiera ha favorecido adecuar el tamaño del mismo y recapitalizarlo para que vuelva a fluir. No obstante, la política económica debe seguir llevando a cabo reformas estructurales que permitan incrementar nuestro potencial de crecimiento. Hay que restaurar la unidad de mercado, garantizar la sostenibilidad del Sistema Nacional de Salud y de las pensiones públicas y llevar a cabo una reforma fiscal que reduzca significativamente los impuestos empresariales y personales, sobre todo, cotizaciones sociales e IRPF, para impulsar significativamente la competitividad y la actividad económica. ■

JUNTA DIRECTIVA

Presidente
Joaquín Rocamora Ferri
Alicante Urbana Gestión

Vicepresidente
Enrique Barreneche Martínez
Fundesem

Secretario General
J. Enrique Martín Álvarez
Ibidem

Tesorera
Sandra Deltell Díaz
PwC



Estructura organizativa

La Junta General de INECA es el máximo órgano de representación y de decisión del Instituto de Estudios Económicos Provincia de Alicante y está compuesta por todos los socios. El 2 de mayo de 2013 se celebraron elecciones en INECA para elegir a los nuevos miembros de la Junta Directiva, que quedó compuesta de la siguiente manera.

EQUIPO EJECUTIVO

Director General
Juan E. Iranzo Martín

Director de Proyectos
Joaquín Melgarejo Moreno

Asesor de Análisis y Gestión
Francisco Llopis Vañó

Directora de Comunicación
Susana de Juan Rubio

VOCALES DE JUNTA DIRECTIVA

Vocal 1º
Rafael Martínez Berna
CHM

Vocal 2º
Juan Amirola Campa
Next capital Partners

Vocal 3º
Juan Jesús Vicente Amorós
GESEM

Vocal 4º
Luis Navarro Buciega
Grupo GET

Vocal 5º
Eduardo López López
Grupo Terrapilar

Vocal 6º
Nuria Montes de Diego
Hosbec

Vocal 7º
Asunción Soro Bonmatí
Grupo Bonmatí

Vocal 8º
Juan Alcaraz Alcaraz
Goldcar

Vocal 9º
José Luis Montes-Tallón Tallón
Montes Tallón

Vocal 10º
Andrés Martínez Espinosa

La distribución como espejo de la crisis económica

José Juan Fornés Artigues
Director general de Supermercados masymas

De los diferentes sectores de la economía española, y de la Comunidad Valenciana en particular, el de la distribución ha sido con toda seguridad uno de los que mejor ha resistido la crisis económica que todavía estamos sufriendo. En buena medida porque los alimentos, como bienes de primera necesidad, son los últimos que se dejan de consumir. Y esta circunstancia nos situaba en una posición más ventajosa que la de otros sectores a la hora de afrontarla.

Ello no significa que no hayamos soportado sus efectos, como así ha sido. El primero, un cambio radical en el hábito de compra de las familias y un descenso continuado del consumo que se iba haciendo más acusado cada año que persistía la crisis. De tal forma que, desde el inicio de ésta, el sector ha pasado de crecimientos de venta (a superficie constante) del 5% a un escaso 1% el año pasado.

¿Y cómo ha conseguido el sector mantener una cuota de crecimiento, por reducida que haya sido? Sin duda, por varios factores.

El primero, reaccionar a tiempo. A menudo suelo decir que los supermercados son un escaparate excepcional para observar casi de inmediato cualquier cambio de comportamiento de los consumidores. Y ese privilegiado puesto de observación es lo que nos permitió reaccionar con una prontitud que ha sido definitiva para el sector. En cuanto detectamos el cambio de hábito en el consumo y cómo las familias se habían vuelto hipersensibles al factor precio, concentramos todos los esfuerzos en contener éste, muchas veces a costa de nuestros propios márgenes.

Es el inicio de la recuperación del consumo por parte de las familias el que está evidenciando que el final de la crisis está más cerca

De forma paralela, mantuvimos todos un enorme esfuerzo inversor por abrir nuevos establecimientos -lo que nos ha convertido en uno de los pocos sectores capaces de crear empleo estable durante toda la crisis- al tiempo que buscábamos nuevas estrategias empresariales. En el caso concreto de Supermercados masymas, esas estrategias se han concretado en nuevas relaciones con los proveedores que nos han permitido reducir costes sin perjuicio de la calidad de los productos y la creación de un nuevo modelo de supermercado muy innovador: Fornés by masymas.

En cuanto al futuro más inmediato, desde nuestro sector empezamos a ser optimistas. En los últimos meses del pasado año pudimos observar ya una cierta recuperación del consumo. Y aunque entonces era todavía bastante tímida, sugería ya que podíamos haber alcanzado el punto de inflexión de esta crisis económica.

Lo más alentador es que esa recuperación del consumo se ha estado manteniendo desde principios de 2014 y, dado que ya estamos en el ecuador del año, podemos esperar que se trate ya de una tendencia.

No es tanto que podamos aventurar que la crisis económica ha terminado. Pero, si hasta el momento eran los indicadores macroeconómicos los que esbozaban una leve mejoría -que todavía estaba muy alejada de la ansiada recuperación para las pequeñas y medianas empresas o para las familias-, ahora es el inicio de la recuperación del consumo por parte de esas familias el que está evidenciando que el final está más cerca. Lo que sí que nos permite ser optimistas. ■

El primer *Think Tank* alicantino

J. Enrique Martín Álvarez
Presidente de Ibidem

Defendemos los valores de una economía de mercado que garantice la igualdad de oportunidades basada en el mérito y la libre competencia

Mucho se ha discutido entre nosotros – y también en los medios de comunicación – la aplicación del adjetivo *lobby* o *think tank* ("tanque de pensamiento", en traducción literal) para designar al Instituto de Estudios Económicos de la Provincia de Alicante. Vaya por delante que la discusión tiene efectos puramente pedagógicos, pues unos y otros utilizan a menudo las mismas herramientas, si bien con fines diversos.

Los *lobbies*, o grupos de presión, han existido en todas las sociedades como expresión de la existencia de grupos sociales en conflicto. Hoy existe un consenso en que su actividad es consustancial a las democracias maduras y por ello, se tiende a regular sus actividades y a dotarlos de transparencia – luz y taquígrafos - para someter a control su voluntad legítima de influir en la gobernanza pública.

De este modo, por definición, los *lobbies* defienden interés particulares –diferenciados, pero no necesariamente contrapuestos al interés general– actuando directamente sobre la Administraciones y los representantes políticos. Por el contrario, los *think tank* son esencialmente órganos de reflexión y no de acción. Sus actividades tienden a influir a través del debate, la crítica y el conocimiento científico, en la opinión pública, y sólo a través de ella, en el quehacer político.

Así es INECA, el primer think tank liderado por el empresariado alicantino, una organización civil abierta a todos aquellos interesados en el conocimiento y la defensa de los intereses económicos y sociales de la provincia de Alicante.

No ocultamos nuestra ideología. Por un lado, defendemos los valores de una economía de mercado que garantice la igualdad de oportunidades basada en el mérito y la libre competencia. Afirmamos que la economía de mercado, construida sobre la libertad individual, es una verdadera conquista social, un sistema que ha garantizado las mayores cotas de justicia y progreso colectivos jamás conocidas.

Pero nuestra vocación tienen asimismo un destino: los intereses de los alicantinos. Reiteradamente hemos denunciado el déficit de inversiones de las Administraciones en nuestra provincia con respecto a nuestra aportación al PIB y una realidad aún más hiriente: nuestro ostracismo político, manifestado por ejemplo en el hecho de que solo poco más del 11% de los puestos de responsabilidad en la Administración autonómica se confíen a los alicantinos, que representamos sin embargo más de un tercio de la población y la riqueza de la Comunitat.

En nombre de todos mis compañeros, les invito a participar con nosotros en este debate, apasionante y necesario. ■

In memoriam de Manuel Peláez Castillo

D. Enrique Barreneche Martínez

Pocas veces -si alguna- se ha visto tal unanimidad en todos los estamentos de la sociedad civil a la hora de valorar la pérdida de uno de sus miembros, como la experimentada con nuestro querido amigo, y socio fundador de INECA, Manuel Peláez Castillo.

Manuel Peláez ha sido durante muchos años un referente fundamental en la provincia de Alicante, e incluso en la Comunidad Valenciana. Referente, no solamente por sus indudables méritos y éxitos como empresario, sino, y sobre todo, por su dimensión como persona.

Como empresario, supo crear, mantener y desarrollar, contra viento y marea, arrostrando dificultades sin cuento, una empresa ejemplar, partiendo de comienzos muy humildes, que nunca intentó disimular. Muy al contrario, siempre hablaba, en todos los foros, de sus primeros años como empresario, sin formación previa técnica ni académica, con escasísimos recursos económicos, con el único bagaje de su voluntad de emprender y desarrollar negocios, de crear puestos de trabajo. Fueron su inteligencia natural, su tenacidad y su esfuerzo incansable las armas con las que consiguió el éxito de su empresa, hoy un importante grupo que opera en cuatro continentes.

Se fue formando sobre la marcha, aprendiendo mientras hacía. Ahora llamamos a eso con la expresión inglesa "learning by doing". Seguramente Manuel Peláez no sabía que eso era lo que estaba haciendo. Como tampoco sabía que era un "Self made man", un hombre hecho a sí mismo. Pero lo era. Lo que añade aún más mérito a su ejecutoria empresarial.

Se fue formando sobre la marcha, y la formación, tanto personal, como de todas las personas que componían su organización fue preocupación preferente. Acudió, cuando su empresa no era sino un pálido proyecto de lo que luego fue, al primer curso de Alta Dirección Empresarial que se organizaba en Alicante, en el CESA. Y ya nunca más perdió contacto con la formación empresarial, en su deseo de perfeccionamiento constante, hasta tal punto que, andando el tiempo, creó la Fundación para el Desarrollo Empresarial (FUNDESEN), de la que fue el Presidente fundador. Y las Universidades de la provincia saben bien de su dedicación a ellas, de su apoyo constante en múltiples formas: contratación de universitarios en su empresa, prácticas, concesión de becas, financiación de cursos y de jornadas, y de actividades de investigación. Sin olvidar la creación de las cátedras de Empresa Familiar en la UA y la UMH, a través de la Asociación de la Empresa Familiar, que él también creó y presidió en sus primeros años.

Pero posiblemente lo más destacable de la figura de Manuel Peláez sea su dimensión humana. No sólo fue un gran empresario. Fue además, y sobre todo, una gran persona, un excelente ejemplo de lo que debe ser un ser humano. En todas sus vertientes: personal, familiar y social. Sin saber lo que era la Responsabilidad Social Corporativa, desde siempre supo que su labor como empresario incluía, no solamente

Manuel Peláez ha sido durante muchos años un referente fundamental en la provincia de Alicante

el absoluto respeto a la legalidad, y el juego limpio con su personal, sus clientes, y sus proveedores, sino que le obligaba a ir más allá, retornando a la sociedad una parte de lo que la sociedad le había dado. Y a ello se aplicó en múltiples actividades. Puede decirse que no había propuesta que se le hiciera relacionada con la mejora de los colectivos más desfavorecidos y con problemas (APSA, Proyecto Hombre, Lucha contra el Cáncer…), a la que no apoyase, no solamente con su contribución económica, sino con la donación generosa de su tiempo, que nadie se explica de dónde sacaba, como si fuese un producto elástico. Hasta culminar con la creación de una Fundación que lleva su nombre, generosamente dotada por la empresa ECISA y por su propias aportaciones, que sirviese de vehículo para canalizarlas.

Manuel Peláez estaba en todas parte, y en todas partes lo hacía bien, empleándose a fondo, sin restricciones, con el corazón abierto.

Y siempre con humildad, con afabilidad, con cordialidad, pero diciendo lo que pensaba donde había que decirlo.

Qué gran empresario, qué gran persona, qué gran amigo hemos perdido todos los que tuvimos la fortuna de conocerlo y tratarlo.

Descansa en paz, Manolo. ■

Estudios Económicos de INECA



10 | 11

Análisis del Producto Interior Bruto de Alicante

Joaquín Melgarejo Moreno, Director de Proyectos de INECA
Francisco Llopis Vañó, Asesor de Análisis y Gestión de INECA

Un estudio del Instituto de Estudios Económicos Provincia de Alicante (INECA) pone de manifiesto que Alicante ha dejado de ser la 4º provincia en aportación al Producto Interior Bruto (PIB) nacional y baja a la quinta posición por detrás de Sevilla. Tradicionalmente la provincia se situaba detrás de Madrid, Barcelona y Valencia, y era la primera provincia no capital de comunidad autónoma en PIB. Alicante aporta al Producto Interior Bruto nacional 34.272,69 millones de euros, según datos oficiales del Instituto Nacional de Estadística.

Según el informe, elaborado por el director de Proyectos de INECA, Joaquín Melgarejo, y el responsable de Análisis y Gestión del Instituto, Francisco Llopis, este descenso se produce, entre otros motivos, por la importante bajada de la producción en Alicante, pues es la novena provincia con mayor descenso de su producción, en concreto un 1,2%, del 2009 al 2010. De otro lado, y sin olvidar las contracciones de los años siguientes, 2011, 2012 y 2013, es muy previsible que su volumen de producción siga descendiendo y con ello, más pérdidas o bajadas en la posición ocupada respecto al PIB nacional. ■

Un estudio de INECA revela que Alicante deja de ser la cuarta provincia de España en aportación al PIB nacional

Análisis de los Presupuestos Generales del Estado 2014

Joaquín Melgarejo Moreno, Director de Proyectos de INECA
Francisco Llopis Vañó, Asesor de Análisis y Gestión de INECA

En las inversiones previstas en los Presupuestos Generales del Estado (PGE) 2014 tan solo se reconoce un volumen de inversión en la provincia en torno a los 216 millones de euros, cifra que sobre el total presupuestado no representa más que el 2,24%, lejos del peso en aportación al PIB que se sitúa en el 3,26%. Se trata de la cifra más baja de la última década y es 40,5 millones de euros inferior a la presupuestada para 2013.

La reducción, por tanto, alcanza el 15,8%. Prácticamente el doble que el recorte para la Comunidad Valenciana y también para la media de España, cifrado este último en el 8,4%.

Esta reducción conlleva una importante pérdida de recursos y en consecuencia un lastre para la recuperación de la actividad económica tan afectada por la crisis actual. Por tanto, la aplicación de criterios poco objetivos y arbitrarios deja a la provincia con una merma en inversiones que se situaría en torno a los 100 millones de euros.

Si hasta el presente año 2013 el saldo negativo de las inversiones se cifraba en unos 892 millones de euros, al finalizar el próximo 2014, el saldo que la provincia de Alicante ha dejado de obtener por parte del Estado asciende hasta prácticamente los 1.000 millones de euros, en concreto, 992 millones de euros entre los 7 años que van de 2008 y 2014; es decir, unos 143 millones de euros menos al año durante el periodo de la crisis económica.

La inversión de los PGE en Alicante se eleva a 111 euros por habitante, 21 menos que en 2013

La inversión del Estado en la provincia de Alicante para 2014 se ve reducida a 111 euros por habitantes, 21 euros menos que en 2013, y 96 euros menos que la media de España. ■

ALICANTE
sólo 26,52%
inversión territorializada

Análisis de los Presupuestos de la Generalitat 2014. Inversiones territorializadas

Joaquín Melgarejo Moreno, Director de Proyectos de INECA
Francisco Llopis Vañó, Asesor de Análisis y Gestión de INECA

El estudio, elaborado por el director de Proyectos de INECA, Joaquín Melgarejo Moreno, y el responsable de Análisis y Gestión, Francisco Llopis Vañó, revela que de los 140 millones que destinará el Consell en sus Presupuestos para 2014 a inversiones territorializadas en proyectos concretos en la Comunidad, sólo el 26,52% irá a parar a la provincia de Alicante, es decir, 37,32 millones de euros. Si se hubiera aplicado el peso poblacional en el reparto de las inversiones habrían correspondido 14,69 millones de euros más.

Si se tiene en cuenta el periodo 2008-2014, la provincia de Alicante ha dejado de ingresar por este concepto en torno a 239 millones de euros.

Desde INECA reclamamos que se corrija esta desigualdad presupuestaria, ya que consideramos que se debería tener en cuenta el peso poblacional de la provincia en la Comunidad a la hora de destinar las inversiones de los presupuestos del Consell. De hecho, el argumento poblacional es la justificación que esgrime la Generalitat ante el Gobierno del Estado para recibir una mayor financiación. ■

La provincia deja de recibir 14,6 millones de euros en inversiones del Consell por el reparto "desequilibrado de los presupuestos"

2008	2009	2010	2011	2012	2013	2014	TOTAL 2008-2014		
206	182,3	158	109,4	72,8	42,71	37,32	808,5	Alicante	INVERSIONES TERRITORIALIZADAS Millones €
138	120,7	104,3	72,3	49,9	37,28	31,08	553,6	Castellón	
370	325,6	280,7	192,9	125,8	74,20	72,29	1.441,5	Valencia	
714	**628,6**	**543**	**374,6**	**248,5**	**154,19**	**140,69**	2.803,6	**Total Territorializada**	
242	212	181	289,4	292,4	162,68	175,98	1.555,5	Sin territorializar	
956	840,6	724	664	540,9	316,87	316,67	4.359,0	Total presupuesto (sin consolidar, Capítulo VI)	
2008	**2009**	**2010**	**2011**	**2012**	**2013**	**2014**	**2008-2014**		
28,85%	29,00%	29,10%	29,20%	29,30%	27,70%	26,53%	28,84%	Alicante	% REPARTO DE LAS INVERSIONES TERRITORIALIZADAS
19,33%	19,20%	19,21%	19,30%	20,08%	24,18%	22,09%	19,74%	Castellón	
51,82%	51,80%	51,69%	51,49%	50,62%	48,12%	51,38%	51,42%	Valencia	

Análisis del Presupuesto Consolidado de la Generalitat para 2014

Joaquín Melgarejo Moreno, Director de Proyectos de INECA
Francisco Llopis Vañó, Asesor de Análisis y Gestión de INECA

El presupuesto consolidado de la Generalitat Valenciana tiene una partida de 48,6 millones más de euros en Personal que en 2008, los gastos financieros se han más que duplicado en estos años con un incremento de 757 millones de euros. Las transferencias corrientes se han reducido un 33% y las inversiones reales están en 2014 en la cuarta parte de lo que eran en 2008. Los pasivos financieros –el déficit- se han incrementado en 2.914 millones de euros, pasando de los escasos 204 millones de euros en 2008 a los 3.134 previstos en el año 2014.

El informe de INECA revela que el Presupuesto de 2014 es en números globales 1.049 millones mayor que el de 2008, pero en cambio el incremento del déficit junto a los desembolsos por gastos financieros será en 2014 de 3.687 millones superior al de 2008, importe que es compensado a su vez con la correspondiente reducción de las Trasferencias corrientes, las de capital y las inversiones reales que en conjunto suman 2.847 millones. ■

Los pasivos financieros se incrementan en 2.914 millones de euros

2008	2009	2010	2011	2012	2013	2014	
5.375.760	5.846.309	6.002.360	5.654.822	5.559.221	5.341.014	5.424.415	Gastos personal
3.076.004	3.163.544	3.051.986	2.959.860	3.136.245	3.213.055	3.253.070	Compra de bienes y gastos de funcionamiento
556.979	513.671	568.086	629.505	818.453	1.275.909	1.314.246	Gastos financieros
3.966.291	3.942.616	3.514.913	3.486.964	3.283.864	2.558.120	5.655.076	Transferencias corrientes
						7.000	Fondo de contingencia
12.975.035	**13.466.140**	**13.137.345**	**12.731.150**	**12.797.783**	**12.388.098**	**12.646.806**	**OPERACIONES CORRIENTES**
1.959.176	1.991.241	1.871.606	1.671.709	760.454	452.452	476.682	Inversiones reales
797.610	770.272	1.252.081	1.160.571	1.005.938	810.908	743.701	Transferencias de capital
2.756.786	**2.761.513**	**3.123.687**	**2.832.280**	**1.766.392**	**1.263.360**	**1.220.383**	**OPERACIONES DE CAPITAL**
15.731.821	**16.227.652**	**16.261.033**	**15.563.430**	**14.564.174**	**13.651.458**	**13.867.189**	**OPERACIONES NO FINANCIERAS**
95.723	284.756	276.134	262.661	51.611	40.590	79.695	Activos financieros
204.211	132.800	178.125	188.919	371.950	248.400	3.134.804	Pasivos financieros
299.934	**417.556**	**454.259**	**451.580**	**423.561**	**288.990**	**3.214.500**	**OPERACIONES FINANCIERAS**
16.031.755	**16.645.208**	**16.715.292**	**16.015.010**	**14.987.735**	**13.940.448**	**17.081.689**	**TOTAL**

El Gasto de los Empleados Públicos en la Administración Local de la provincia de Alicante

Joaquín Melgarejo Moreno, Director de Proyectos de INECA
Francisco Llopis Vañó, Asesor de Análisis y Gestión de INECA

A finales del año 2012, los municipios de la provincia de Alicante tenían una deuda conjunta superior a los 1.200 millones de euros. En este contexto, el Instituto de Estudios Económicos Provincia de Alicante (INECA) ha realizado un estudio cuyas conclusiones revelan que las instituciones locales de la provincia podrían reducir en 137 millones de euros los gastos de personal, de los que 60 millones corresponderían a Órganos de Gobierno y Administración General. En el caso de la Comunidad Valenciana, la reducción en porcentaje sería similar y el ahorro de esta partida se elevaría hasta los 362 millones de euros.

El estudio "El Gasto de los Empleados Públicos en la Administración Local de la provincia de Alicante" analiza igualmente el peso que tiene la partida del gasto de personal sobre los ingresos de los 141 ayuntamientos de la provincia. Este estudio analiza los ingresos y los gastos conjuntos de los ayuntamientos entre 2002 y 2012. Este análisis pone de manifiesto que desde hace cinco años los ingresos municipales han caído en unos 322 millones de euros, aunque los gastos de personal tan sólo se han reducido en 32 millones de euros -de 657,8 millones de euros en 2008 a 625,6 millones en 2012.

El trabajo de INECA compara igualmente el coste unitario de los empleados municipales con el de los trabajadores de empresas privadas de la provincia y su evolución en la última década, así como con los resultados de la encuesta

Un estudio de INECA revela que los ayuntamientos pueden reducir en 137 millones de euros los gastos de personal

de Coste Laboral que elabora el INE para la Comunidad Valenciana. Este análisis revela que el coste medio de un trabajador en la administración local en Alicante en el año 2011 fue de 31.936 euros y en la empresa privada fue de 26.180 euros, cifra muy inferior a la que cobraba un empleado público ya en 2004, que era de 27.470 euros. El incremento del gasto de personal se ha producido no sólo por el mayor aumento del número de contratos, sino también por el aumento de las retribuciones. ■

2002	2003	2004	2005	2006	2007	2008	2009	2010	2011	2012	
397.330	426.715	477.419	514.417	559.722	595.434	657.885	685.181	682.580	663.923	625.668	Gastos personal (miles €)
17.931	18.195	17.380	17.742	18.792	19.432	20.090	20.330	20.984	20.789	19.964	Empleados Ayuntamiento
22.159	23.452	27.470	28.994	29.786	30.642	32.746	33.702	32.528	31.936	31.339	Coste medio empleado público (€)
-	5.83%	23.96%	30.84%	34.42%	38.28%	47.78%	52.09%	46.79%	44.12%	41.43%	Vas. acumulada coste medio empleado
-	-	22.571	23.249	23.739	24.483	25.862	27.893	26.395	26.180	-	Muestra empresa SABI Alicante
21.199	22.115	22.941	23.506	24.179	24.918	26.599	27.559	27.578	28.107	28.442	Encuesta coste laboral C. Valenciana INE
22.159	23.452	27.470	28.994	29.786	30.642	32.746	33.702	32.528	31.936	31.339	Empleados públicos Aytos. Alicante
-	-	21.7%	24.7%	25.5%	25.2%	26.6%	20.8%	23.2%	22.0%	-	% Coste medio empleado público / empleado SABI
4,5%	6,0%	19.7%	23.3%	23.2%	23.0%	23.1%	22.3%	17.9%	13.6%	10.2%	% Coste medio empleado público / empleado INE
-	-	-	-	-	-	-	-	-	-	-	Variación acumulada coste medio empresas SABI
-	5,8%	24.0%	30.8%	34.4%	38.3%	47.8%	52.1%	46.8%	44.1%	41.4%	Variación acumulada coste medio empleado público
-	4.3%	8.2%	10.9%	14.1%	17.5%	25.5%	30.0%	30.1%	32.6%	34.2%	Variación acumulada coste medio empleado INE

Balance económico

PROVINCIA DE ALICANTE DE 2013

Afiliados

El número de afiliados al Régimen General de la Seguridad Social en diciembre de 2013 se sitúa con 414.551 trabajadores por encima del valor alcanzado un año antes.

AFILIADOS MEDIOS RÉG. GENERAL SEG. SOCIAL

	ESPAÑA		PROV. DE ALICANTE	
ENE	13.559.638	13.107.957	412.495	403.520
FEB	13.538.321	13.089.436	413.821	405.689
MAR	13.566.795	13.111.271	414.616	407.918
ABR	13.601.522	13.149.947	416.576	409.513
MAY	13.694.459	13.271.222	422.020	414.845
JUN	13.763.448	13.284.058	425.635	417.000
JUL	13.875.453	13.310.852	432.317	423.105
AGO	13.771.654	13.224.448	425.227	415.580
SEP	13.692.548	13.202.030	421.017	412.884
OCT	13.628.176	13.255.102	420.646	416.189
NOV	13.433.462	13.184.854	416.089	415.374
DIC	13.352.736	13.243.868	412.662	414.551
	2012	2013	2012	2013

VARIACIÓN ÚLTIMO DATO

ESPAÑA — 2012: 0.4% (59.014) mensual; 2013: -0.8% (-108.868) interanual

PROV. DE ALICANTE — 2012: -0.2% (-823) mensual; 2013: 0.5% (1.889) interanual

AFILIADOS RÉG. GENERAL DE LA SEG. SOCIAL. PROV. DE ALICANTE

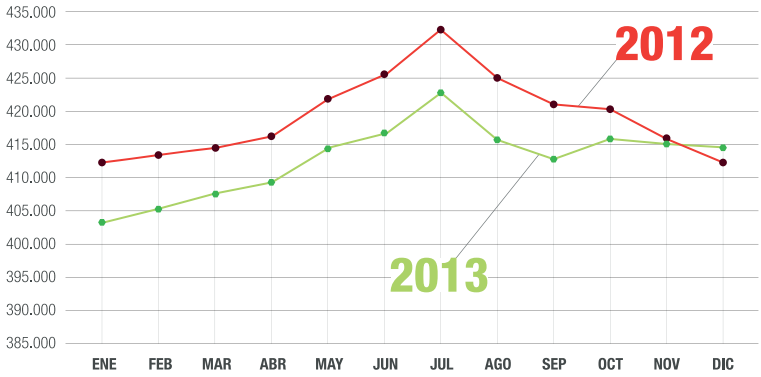

AFIL. RÉG. GRAL. S. S. Y VARIAC. ANUAL PROV. ALICANTE

Afiliados

AFILIADOS RÉG. DE AUTÓNOMOS SEG. SOCIAL. PROV. ALICANTE

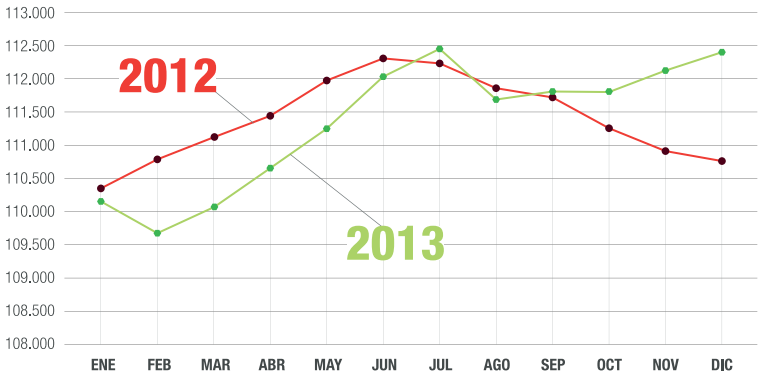

AFILIADOS AUTÓNOMOS DE LA S.S. Y VARIAC. ANUAL, PROV. ALICANTE

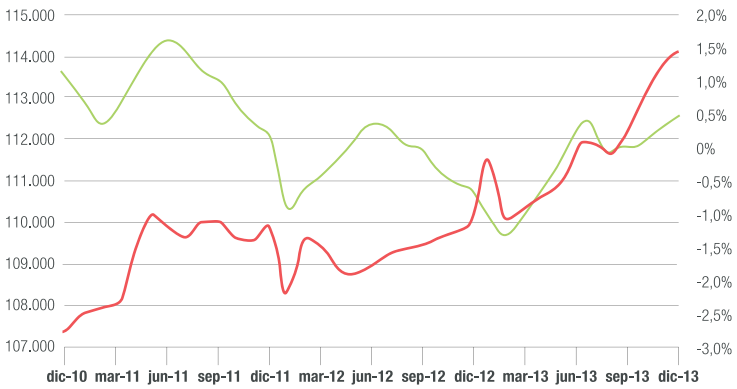

En diciembre de 2013 el número de afiliados al Régimen de Autónomos de la Seguridad Social registra 112.408 trabajadores.

AFILIADOS MEDIOS RÉG. GENERAL SEG. SOCIAL

	ESPAÑA		PROV. DE ALICANTE	
ENE	3.041.211	3.008.925	110.354	110.154
FEB	3.045.932	2.997.806	110.780	109.674
MAR	3.050.798	3.005.397	111.107	110.036
ABR	3.057.272	3.017.311	111.437	110.614
MAY	3.064.494	3.029.843	111.951	111.225
JUN	3.068.808	3.042.276	112.301	112.017
JUL	3.064.843	3.046.644	112.242	112.429
AGO	3.050.085	3.034.003	111.863	111.703
SEP	3.044.854	3.035.491	111.730	111.810
OCT	3.038.901	3.038.780	111.261	111.815
NOV	3.028.794	3.042.596	110.924	112.116
DIC	3.024.652	3.050.341	110.767	112.408
	2012	2013	2012	2013

VARIACIÓN ÚLTIMO DATO

ESPAÑA — 2012: 0.3% (7.745) mensual; 2013: 0.8% (25.689) interanual

PROV. DE ALICANTE — 2012: 0.3% (292) mensual; 2013: 1.5% (1.641) interanual

Desempleo

La cifra de parados se ha reducido en 8.547 personas durante 2013, y asciende a 217.680 desempleados en la provincia de Alicante.

PARO REGISTRADO

	ESPAÑA		PROV. DE ALICANTE	
ENE	4.599.829	4.980.778	219.929	230.155
FEB	4.712.098	5.040.222	224.328	231.744
MAR	4.750.867	5.035.243	225.735	230.330
ABR	4.744.235	4.989.193	225.792	230.049
MAY	4.714.122	4.890.928	223.591	225.082
JUN	4.615.269	4.763.680	217.931	218.857
JUL	4.587.455	4.698.814	217.105	217.107
AGO	4.625.634	4.698.783	219.979	219.588
SEP	4.705.279	4.724.355	222.437	220.586
OCT	4.833.521	4.811.383	225.796	221.842
NOV	4.907.817	4.808.908	228.287	222.316
DIC	4.848.723	4.701.338	226.227	217.680
	2012	2013	2012	2013

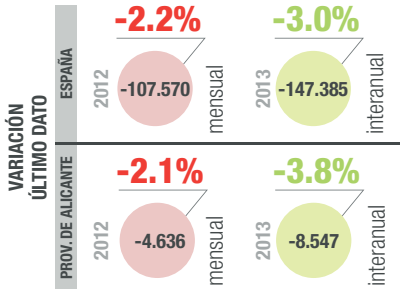

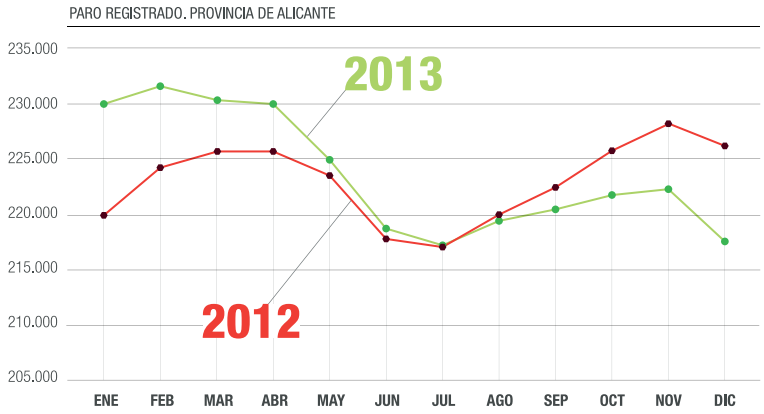

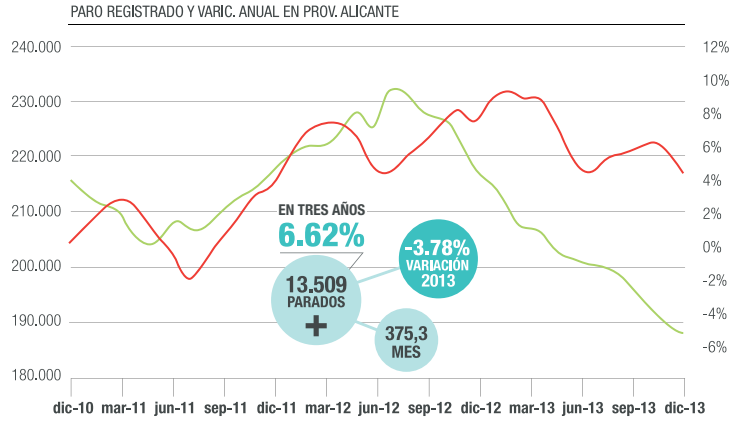

Desempleo

El paro en 2013 ha descendido en todos los sectores salvo en Agricultura (15%), Industria (-5,7%), Construcción (-14%), Servicios (-1,4%) y Sin Actividad (-3,9%).

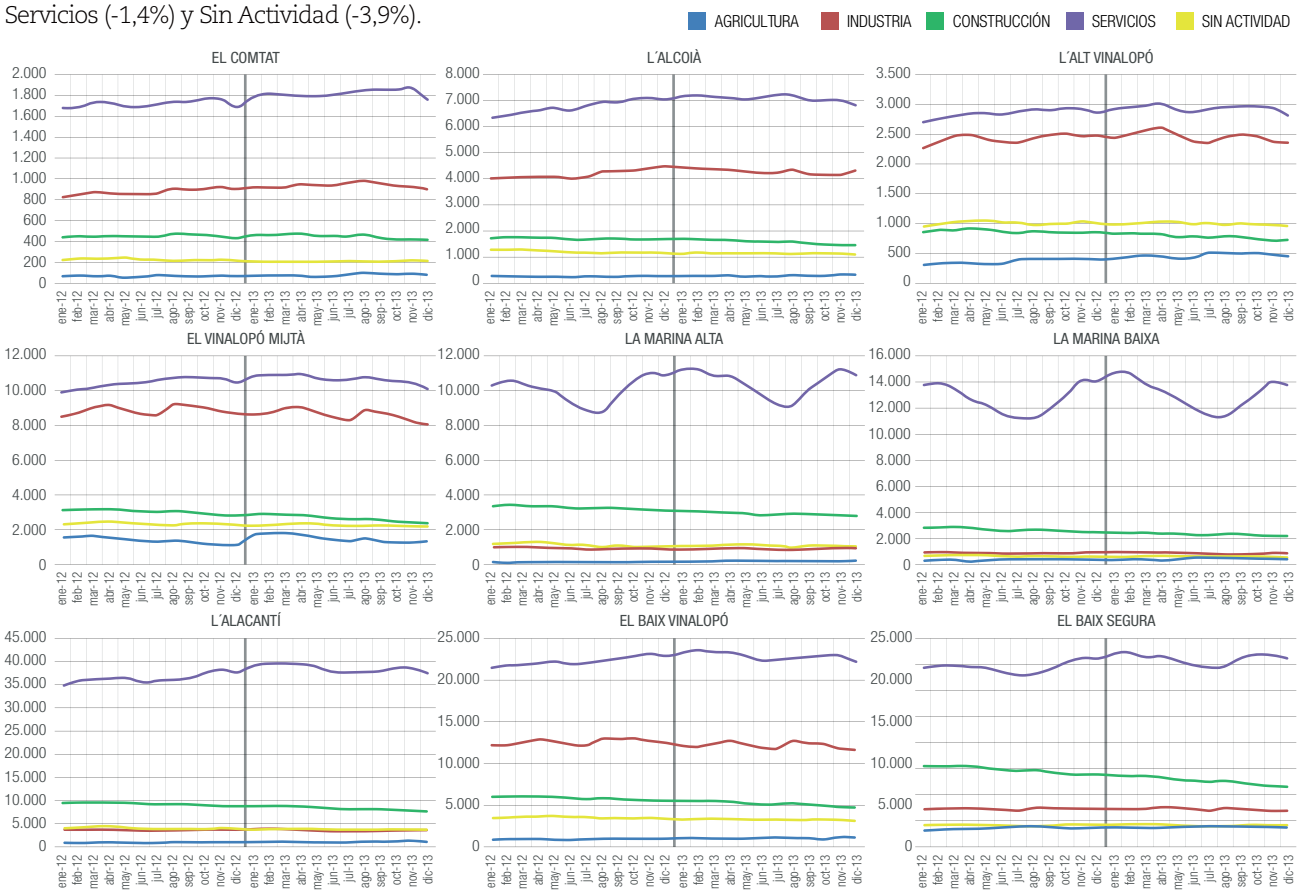

Desempleo

En 2013 la cifra de parados registrados ha descendido en todas las comarcas de la provincia, salvo en El Comtat donde se ha producido un incremento del 1,79%

EL COMTAT

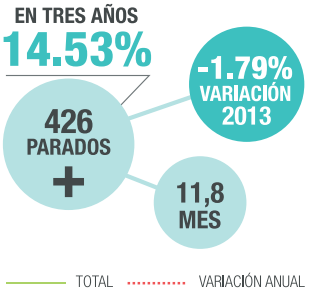

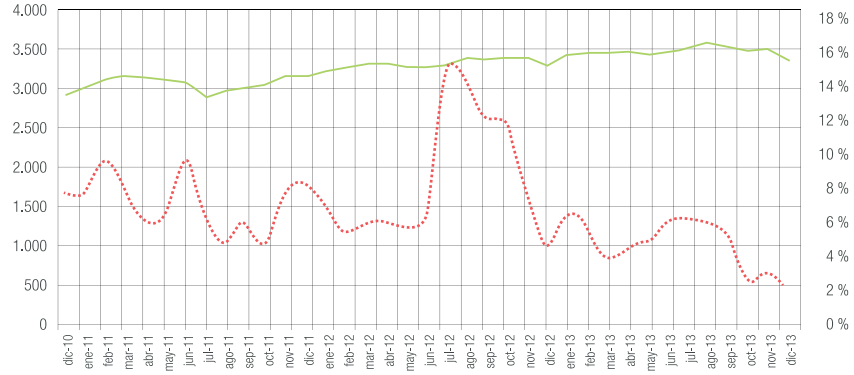

L'ALCOIÀ

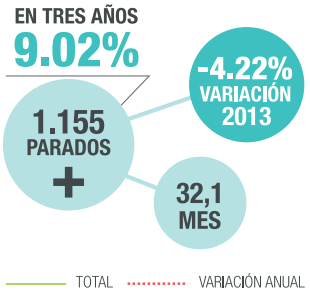

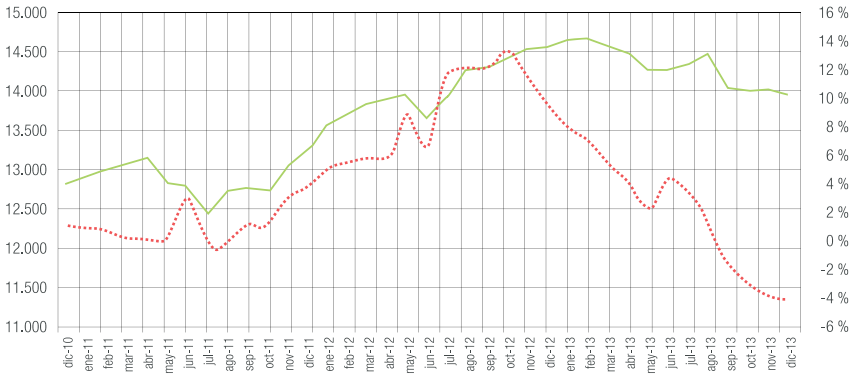

L'ALT VINALOPÓ

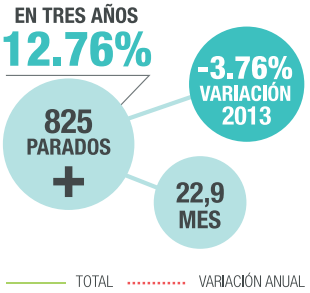

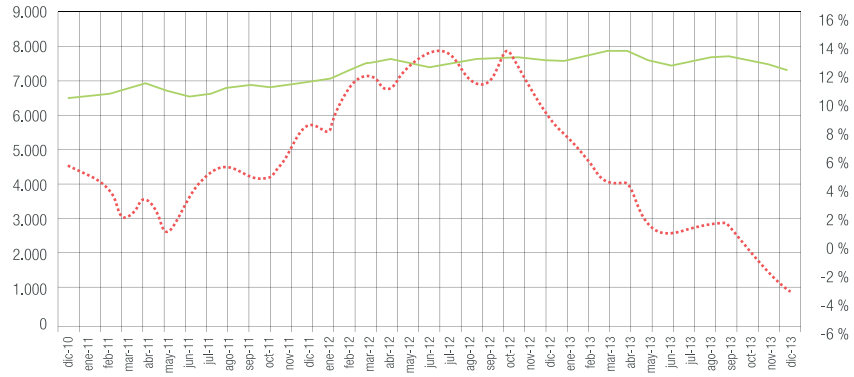

EL VINALOPÓ MITJÀ

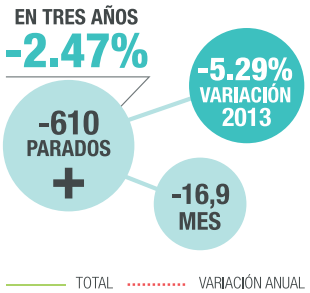

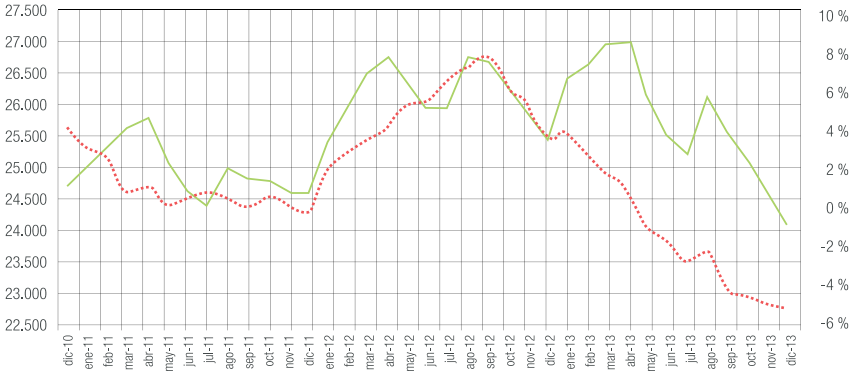

LA MARINA ALTA

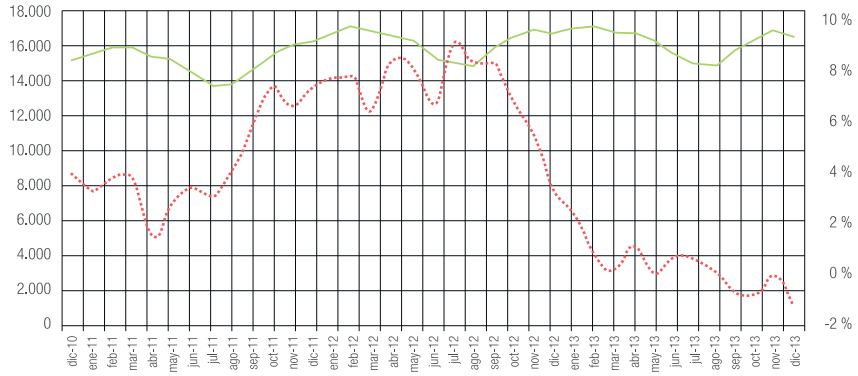

LA MARINA BAIXA

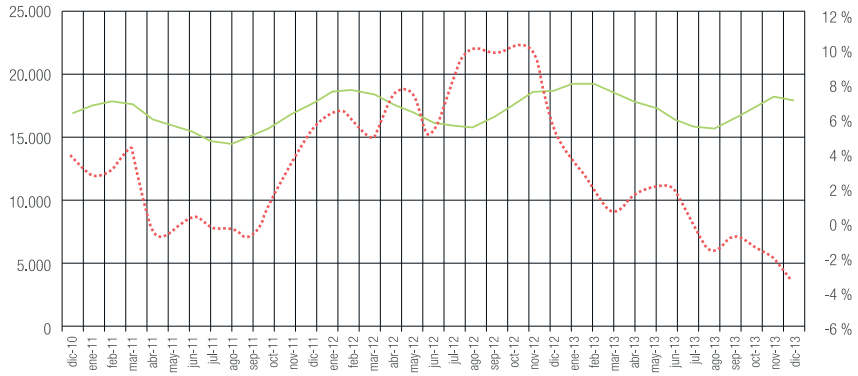

L'ALACANTÍ

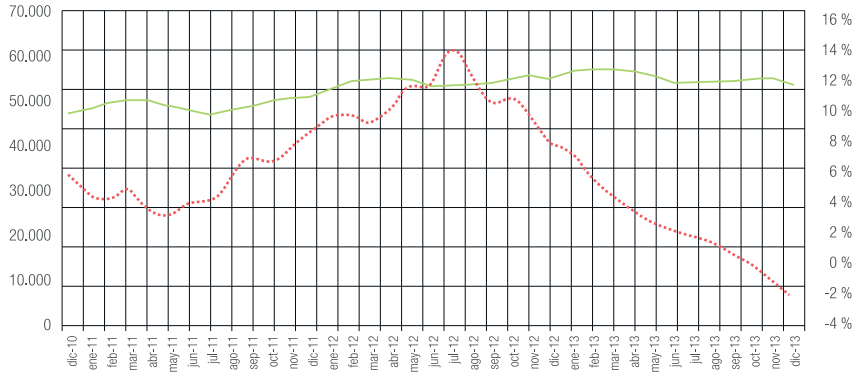

EL BAIX VINALOPÓ

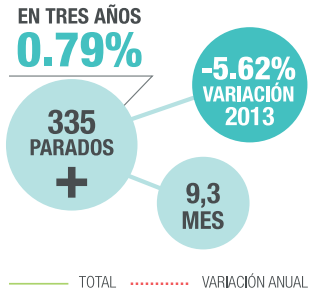

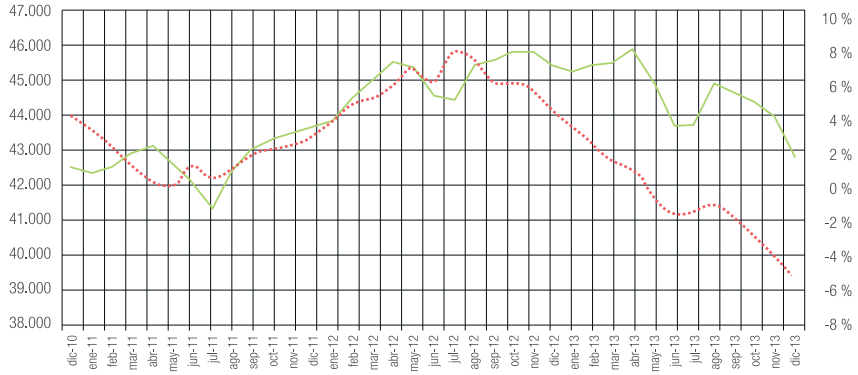

EL BAIX SEGURA

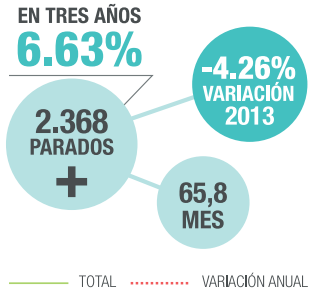

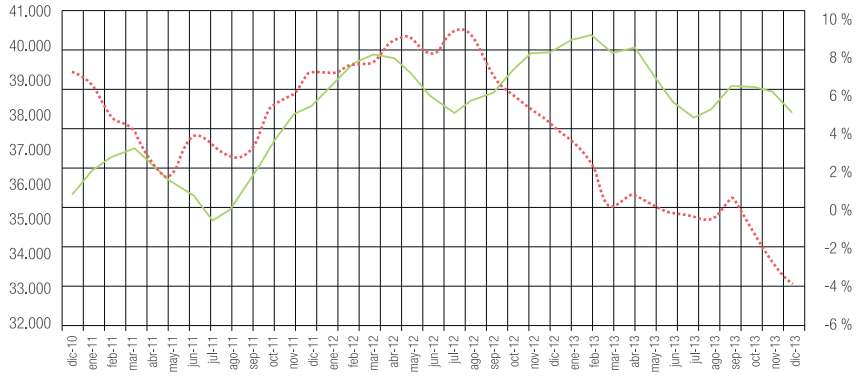

Contratos Laborales

Durante el 2013 se incrementan en Alicante tanto el número de contratos laborales indefinidos como temporales, con importantes diferencias con el resto de España.

CONTRATOS LABORALES INDEFINIDOS EN ALICANTE. FUENTE. MTI

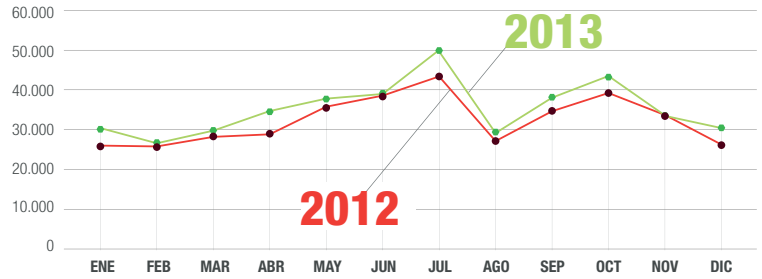

ACUMULADO

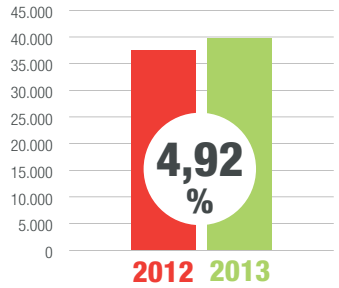

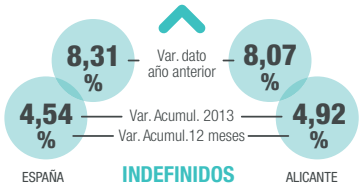

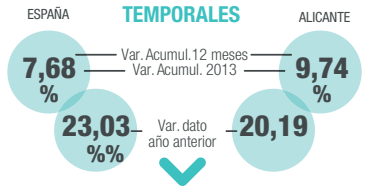

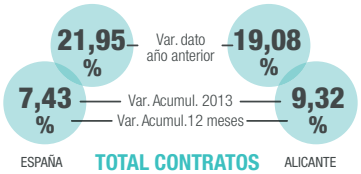

CONTRATOS LABORALES TEMPORALES EN ALICANTE. FUENTE. MTI

ACUMULADO

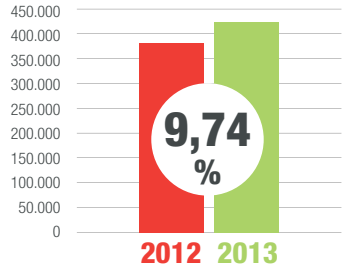

Sociedades

Alicante supera a España en la variación anual de creación de sociedades y además presenta un cambio inferior en la disolución de sociedades.

SOCIEDADES MERCANTILES CREADAS. PROV. DE ALICANTE

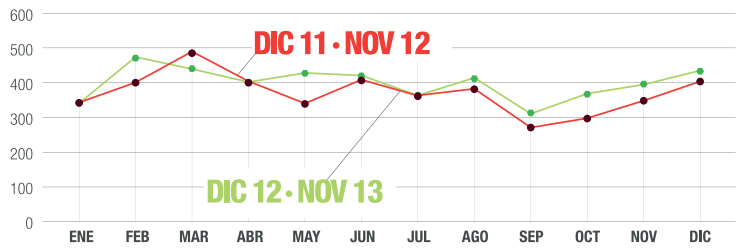

ACUMULADO

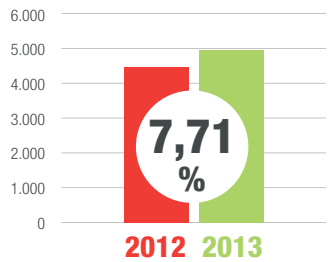

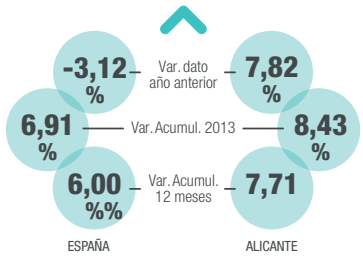

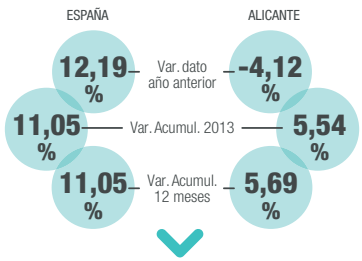

ACUMULADO

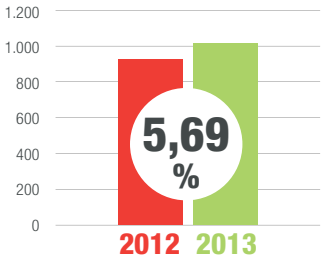

SOCIEDADES MERCANTILES DISUELTAS. PROV. DE ALICANTE

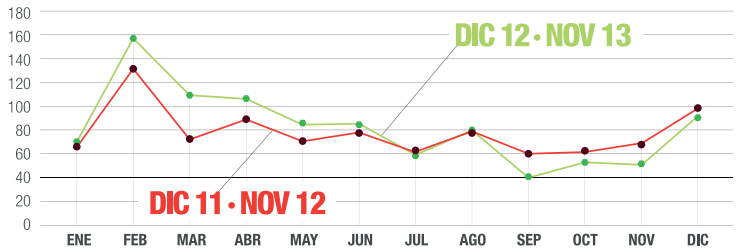

Avión

La evolución de la cifra de pasajeros en el aeropuerto de Alicante mantiene el marcado perfil estacional, y cabe señalar el incremento de pasajeros en el 2013.

TRÁFICO AEROPUERTO ALICANTE. PASAJEROS. FUENTE: MF

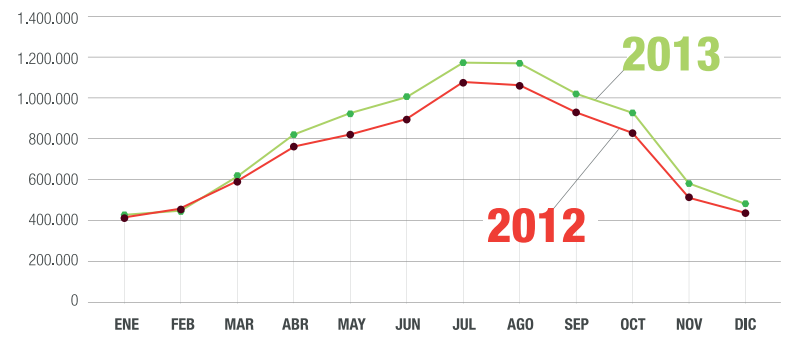

ACUMULADO

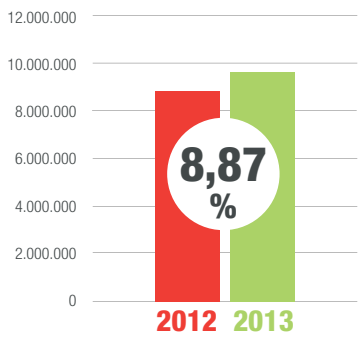

ALICANTE

-15,06 % — Var. dato año anterior — -17,16 %

-22,72 % — Var. Acumul. 2013 — 14,86 %

Var. Acumul.12 meses

NACIONAL — INTERNACIONAL

ESPAÑA

-4,93 % — Var. dato año anterior — 7,98 %

-13,99 % — Var. Acumul. 2013 — 2,06 %

Var. Acumul.12 meses

NACIONAL — INTERNACIONAL

TOTAL

10,69 % — Var. dato año anterior — 2,97 %

8,87 % — Var. Acumul. 2013 — -3,48 %

Var. Acumul.12 meses

ALICANTE — ESPAÑA

Turismo

El turismo mantiene la intensidad de periodos anteriores y la Comunidad Valenciana muestra especialmente una variación positiva tanto en el gasto medio de los turistas como en entrada de viajeros.

ENTRADA DE TURISTAS EN LA COM. VALENCIANA. FUENTE MITC

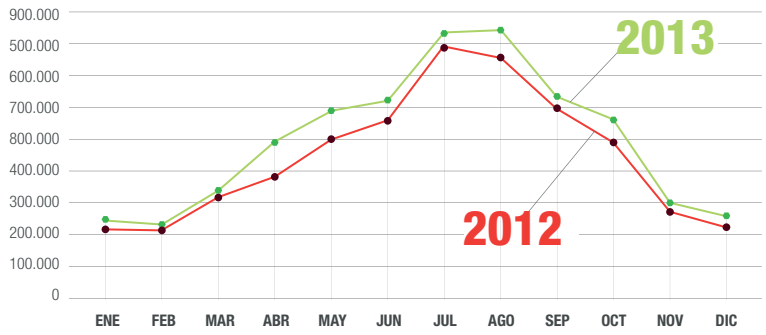

ACUMULADO

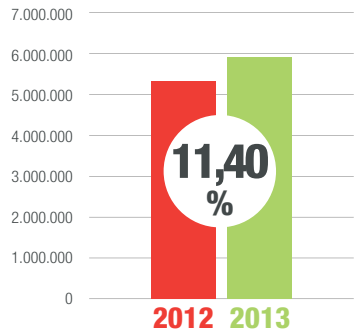

16,24 % — Var. dato año anterior — 15,92 %

5,56 % — Var. Acumul. 2012 — 11,40 %

Var. Acumul.12 meses

ESPAÑA — C. VALENCIANA

ESPAÑA — C. VALENCIANA

9,04 % — Var. Acumul.12 meses — Var. Acumul. 2013 — 11,36 %

15,43 % — Var. dato año anterior — 7,58 %

ACUMULADO

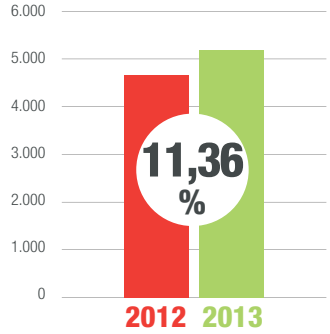

GASTO DE LOS TURISTAS EN LA COM. VALENCIANA. MILL. €. FUENTE MITC

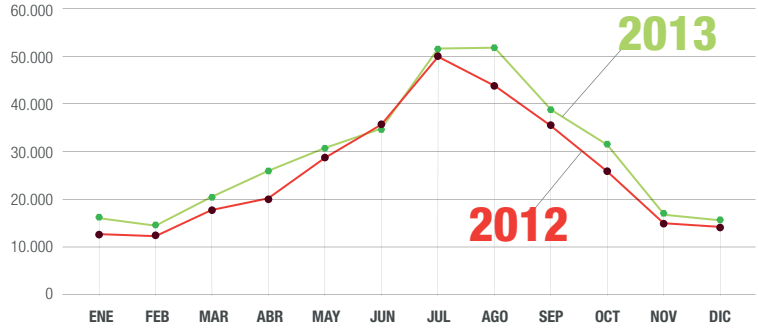

Tren

El transporte de pasajeros por ferrocarril se recupera especialmente en el corredor Nordeste y corredor Transversal; el corredor Este presenta una importante reducción.

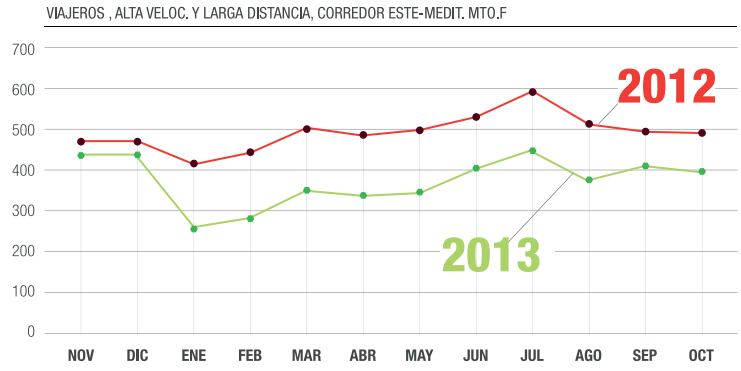

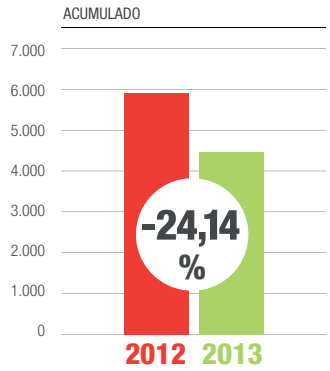

	CORREDOR NORDESTE	CORREDOR SUR	CORREDOR ESTE	CORREDOR NORTE	CORREDOR TRANSVERSAL	TOTAL
Var. dato año anterior	67,04 %	7,88 %	-19,78 %	-2,34 %	22,20 %	15,64 %
Var. Acumul. 2013	72,52 %	7,28 %	-27,40 %	-5,22 %	17,29 %	12,51 %
Var. Acumul. 12 meses	59,99 %	4,33 %	-24,14 %	-4,95 %	16,77 %	9,75 %

Puerto

El puerto de Alicante logra en los últimos 12 meses un incremento en el número de toneladas transportadas; por el contrario desciende la cantidad de contenedores y los pasajeros embarcados.

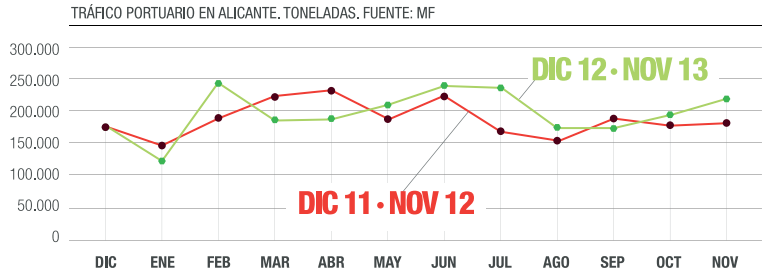

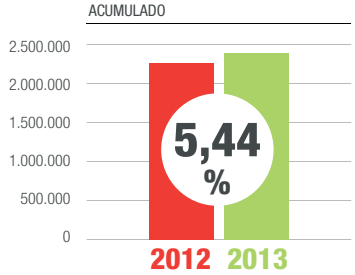

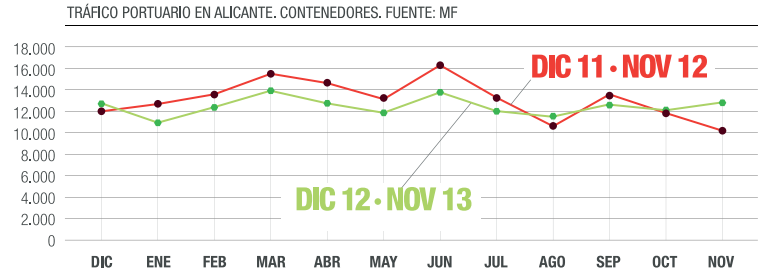

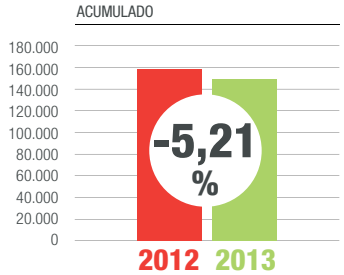

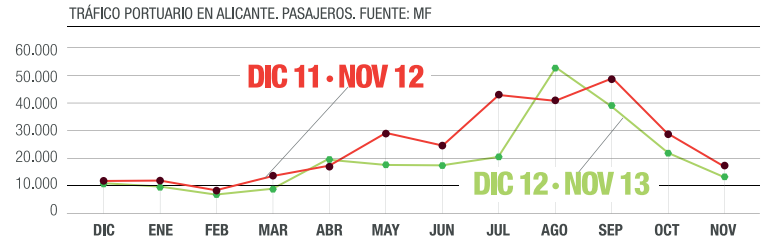

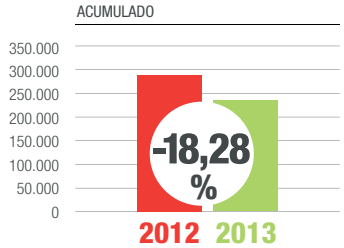

Resumen de actividades

Encuentro con Jordi Sevilla "Recortes o reformas. Pasos para la recuperación"

II Edición de Jornadas de INECA

Estamos saliendo de la recesión, al menos en términos estadísticos, pero todavía no de la crisis

El Instituto de Estudios Económicos Provincia de Alicante organizó el pasado 25 de septiembre la segunda edición de sus Jornadas INECA cuyo protagonista fue el ex ministro de Administraciones Públicas y actual senior counsellor de PwC, Jordi Sevilla, con la conferencia "Recortes o reformas. Pasos para la recuperación".

La conferencia, dirigida a empresarios de INECA, contó con la asistencia de medio centenar de socios del Instituto. Durante el acto, Jordi Sevilla explicó que se necesita un gran consenso entre los partidos para salir de la crisis y para abordar los problemas de corrupción y la segregación de Cataluña. Para ello, ha puesto como ejemplo la 'grossa' coalición de Angela Merkel, a pesar de haber quedado a 5 escaños de la mayoría absoluta.

En aquellas fechas, Jordi Sevilla se atrevió a asegurar que "estamos saliendo de la recesión, al menos en términos estadísticos, pero todavía no de la crisis. La recuperación previsible puede no ser lo suficientemente vigorosa como para mover el lastre que representa el elevado volumen de paro, de deuda privada y pública y de pérdida de riqueza como consecuencia de la crisis".

A juicio del ex ministro, los recortes presupuestarios pueden estar detrás de la recuperación junto a la inyección de liquidez del Banco Central Europeo y a la apuesta de Alemania por mantener el euro.

Al respecto, el presidente de INECA ha recalcado que los problemas de financiación que tienen las empresas en la actualidad lastran su salida de la crisis. Joaquín Rocamora ha concluido que las reformas, que son muy necesarias en todos los aspectos, deben permitir abandonar esta situación de parálisis que "se está cronificando". ■

Ley de emprendedores. Clave para los empresarios

Cinco profesionales de Deloitte, Garrigues, GESEM, GRBD y PwC desgranan la nueva normativa en materia fiscal, laboral, concursal, societaria y de internacionalización.

Un centenar de empresarios y especialistas de la provincia de Alicante se dieron cita el 30 de octubre en la jornada "Ley de Emprendedores: claves para los empresarios" que el Instituto de Estudios Económicos Provincia de Alicante (INECA) y la Agencia Local de Desarrollo organizaron en el organismo municipal. Durante el acto de inauguración, el presidente de INECA explicó que hay que "fomentar la cultura del emprendimiento en las etapas educativas para mejorar la competitividad empresarial". El vicealcalde de Alicante, Andrés Llorens, apuntó que la nueva normativa "es un balón de oxígeno para insuflar confianza a personas que se mantenían reticentes a montar su propio negocio en una coyuntura de destrucción de empleo". Por su parte, el presidente de la Agencia Local, Carlos Castillo, ha considerado que la nueva Ley es "un punto de inflexión" en la maltrecha situación económica. La jornada ha sido clausurada por la senadora del PP Virginia Romero, y por el secretario autonómico de Industria, José Monzonís. Romero, una de las ponentes de la Ley, subrayó el alto grado de consenso del texto legal y Monzonís recalcó la necesidad de contar con más y mejores emprendedores.

LEY DE EMPRENDEDORES PASO A PASO

Pablo Azcona y Carlos Hojman, especialistas de Fiscal e Inmigración de PwC, hicieron hincapié en que se diseñe la estrategia de internacionalización de cada empresa teniendo en cuenta el país al que se dirige. Este desarrollo previo del negocio puede permitir que no sea necesario crear una filial y resaltó que se busquen las zonas francas de los diferentes estados para buscar ahorros económicos. Las implicaciones legales y

societarias de la nueva norma fueron analizadas por Francisco Durá, socio de GRBD Abogados, quien valoró que seguía habiendo demasiada burocracia, dificultades de financiación, escasa cultura empresarial, una reducida apertura internacional y un bajo nivel de I+D+innovación tecnológica.

Hay que fomentar la cultura del emprendimiento en las etapas educativas para mejorar la competitividad empresarial

A juicio de Laura Vicente, de GESEM, la norma se quedó corta, al menos, en su aspecto fiscal, "ya que podría haber sido más valiente". La abogada y economista ha considerado que la nueva forma de poder contabilizar el IVA no está muy bien diseñada y obliga a tener un doble registro en los programas informáticos.

Miguel Ángel González, asociado senior de Garrigues, consideró que la flexibilización de los costes laborales y las deducciones sociales de los autónomos jóvenes y las microempresas pueden fomentar el empleo. La jornada concluyó con la ponencia de José Ramón de Páramo de Deloitte quien analizó los aspectos concursales que recoge la nueva norma. En su intervención, De Páramo explicó el nuevo plan de pagos y el plan de viabilidad de la empresa a la que deben someterse las firmas que entran en concurso y analizó la figura del mediador con los acreedores, que puede convertirse en administrador concursal en supuestos determinados. ■

Actividades de agenda

El Instituto de Estudios Económicos Provincia de Alicante celebró el año pasado seis juntas directivas en las que se trataron las actuaciones del Instituto durante el ejercicio de 2013 como fueron la convocatoria de elecciones, los presupuestos y la entrada de nuevos socios. En 2013 las empresas Muñoz Zafrilla Abogados, Euroval, Galsan Consultores, Pimesa, Grupo Idex, Casanova Comunicación, Metromedia Inversiones e ITC-Packaging se unieron a la familia INECA como socios de pleno derecho.

27 MARZO

El 27 de marzo de 2013 se celebró la primera Junta General del año en el Puerto de Alicante en el que

se celebró un emotivo acto en memoria de Mariano Pérez Pérez, uno de los fundadores del Instituto, fallecido unas semanas antes. Los hijos de Mariano Pérez recibieron un cálido homenaje y una placa conmemorativa en recuerdo

del trabajo realizado por su padre. Durante la sesión nuestro asociado Antonio Mayor, presidente de Hosbec, realizó un análisis de la situación del sector y expresó su tristeza de que el sector turístico no haya sido considerado como un sector estratégico más porque hubiera permitido cuidar más las infraestructuras que mejoran su competitividad frente a otros mercados.

07 MAYO

El 7 de mayo de 2013 se celebraron las elecciones de las que saldría la nueva Junta Directiva y el presidente de INECA. La lista presentada fue aprobada por unanimidad y el presidente saliente Joaquín Rocamora Ferri fue reelegido también por unanimidad.

Tras la Junta Electoral, el 7 de mayo se celebró también una Junta General en Fundesem. El presidente de Fundesem, Enrique Barreneche, consideró durante su intervención titulada "Los Recursos Humanos en la provincia" que se había producido una mejora del capital intelectual en la provincia, "pero nuestros estándares están aún por debajo de lo deseable, en el conjunto de la Comunidad Valenciana y nacional, y sobre todo se hace más evidente en cuanto se ve la formación en ciencias experimentales: falta un tejido formativo potente y eso es fundamental si queremos generar innovación tecnológica porque eso es el futuro".

26 MAYO

El 26 de mayo representantes de INECA mantuvieron una reunión con los responsables de la sociedad Avant para conocer de primera mano los avances en las obras

del AVE. Asimismo, los asistentes se trasladaron al interior de la estación para comprobar in situ el avance de las obras antes de su inauguración prevista para el 17 de junio.

10 JUNIO

El 10 de junio medio centenar de socios de INECA se reunieron en el Hotel Abba de Alicante en un encuentro privado entre el vicepresidente del Consell, José Císcar, y miembros del Instituto de Estudios Económicos con el objetivo de presentar al vicepresidente los proble-

mas más acuciantes que tiene la provincia de Alicante y que lastran su salida de la crisis. Al acto acudió también el concejal de Empleo y responsable de la Agencia Local de Desarrollo, Carlos Castillo.

18 JULIO

Antes de las vacaciones estivales, los socios de INECA se reunieron el 18 de julio para abordar la elección

de los nuevos cargos del Comité Ejecutivo del Instituto y se presentó el estudio "Análisis de gasto en los ayuntamientos de la provincia de Alicante". El director de Proyectos, Joaquín Melgarejo, coautor de estudio, explicó que el informe recoge que los ayuntamientos de la provincia de Alicante, de forma

global, todavía no han realizado un verdadero ajuste en sus plantillas de personal, lo que lleva a unos gastos por esta partida muy elevados y superiores a los mostrados por el resto de municipios de España. En este sentido, el ahorro anual que podría producir este ajuste se cifra en unos 137 millones de euros.

04 OCTUBRE

El 4 de octubre se reunió de nuevo la Junta General de INECA, esta vez en las nuevas instalaciones de la calle Alemania 34. Durante la sesión se presentaron las conclusiones del estudio de INECA "Inversiones del Estado en la provincia" en este informe preliminar, que se completó con trabajos posteriores, se apreciaba que un año más las inversiones previstas por el Estado en Alicante eran mínimas y que se reincidía en baja inversión a la hora del criterio de reparto, ya que un año más está previsto que se destine una partida presupuestaria que no está en consonancia ni con la población ni con el PIB de la provincia.

04 OCTUBRE

El 4 de octubre INECA participó de manera muy activa en Encuentros NOW. El director general de INECA, Juan Iranzo, fue protagonista junto al ex rector de la Universidad de Alicante, Andrés Pedreño, en la jornada "Empresas, gobiernos y ciudadanos: el cómo, quién y cuándo del arranque económico".

NOW not only words

Varios centenares de personas acudieron al acto organizado en el Club Información para escuchar a los prestigiosos ponentes y debatir las diferentes posturas que se plantearon durante la sesión.

03 DICIEMBRE

La última Junta General de INECA del año se celebró el 3 de diciembre en la que se dio entrada a los nuevos socios. El director de Proyectos, Joaquín Melgarejo, explica que con la aprobación de la Ley de Evaluación de Impacto Ambiental se garantiza el trasvase dándole seguridad jurídica y estabilidad técnica a este recurso hídrico. El director de Proyectos de INECA subrayó también que este trasvase había sido cuestionado en los últimos años, pero que ahora definitivamente se deroga la llamada cláusula Narbona, potenciando asimismo los mercados del agua. El director general de INECA, Juan Iranzo, expone en todas las juntas generales sus informes de coyuntura económica en clave nacional e internacional. ■

INECA en los medios

ENERO

4 de enero.
El Mundo. "La larga espera del IFA Arena".
16 de enero.
La Verdad. "Ineca alerta de que la gasolina en la provincia es de las más caras del país".
Información. "Las gasolineras de la provincia son más caras que la media nacional".
Lasprovincias.es. "Alicante y Valencia venden la gasolina más cara que la media".



FEBRERO

7 de febrero
El Mundo. "Alicante mantiene el pulso de creación de nuevas empresas".
Información. "Ineca ve signos de recuperación en el aumento de número de sociedades mercantiles creadas".
La Verdad. "La crisis y el paro obligan a las familias a ahorrar al límite y a gastar en lo básico"
Expansión. "La restricción del crédito se acentúa en Alicante", según un estudio de INECA.
La Crónica Virtual. "En 2012 se crearon en la provincia de Alicante 4.154 empresas y 932 desaparecieron".
10 de Febrero
ABC. "Fallece Mariano Pérez, uno de los socios fundadores de INECA"que la media".

MARZO

24 de marzo
La verdad.es. "Alicante: paradigma de la discriminación pública".
25 de marzo
El Mundo. "Sería un gravísimo error que Cospedal controlase el trasvase Tajo-Segura", entrevista a Joaquín Melgarejo, director de Proyectos de INECA.
28 de marzo
Información. "Alicante tendrá mil plazas diarias más con Madrid tras la llegada de AVE".
El Mundo. "El Puerto se encomienda a los empresarios".
La Verdad. "El presidente de INECA considera vital la conexión del ramal del tren con el Puerto".
La Crónica Virtual.com. "INECA ve prioritario conectar el ramal ferroviario de mercancías con el puerto".
29 marzo
El Mundo. "El paro en industria y 'ladrillo' se frena pero sigue sin tocar fondo en servicios". Ineca constata un aumento del crédito del 7% a empresas y familias alicantinas.

ABRIL

1 abril
El Mundo. "Alicante afianzará su recuperación con el AVE si logra promocionarlo en tres meses".
El País. "La mitad de la provincia depende del travase", entrevista al director de Proyectos de INECA, Joaquín Melgarejo.
4 de abril
El Mundo. "Benidorm reclama un pacto turístico como el de Cataluña en INECA".

MAYO

8 de mayo
Las Provincias. "Ineca pide que la inauguración del AVE en Hogueras sea real y no solo protocolo".
Información. Promoción del AVE.
El Mundo. "El 'lobby' Ineca calcula que Alicante perderá 50 millones si el AVE se retrasa".
Expansión. "Ineca teme un AVE 'virtual'".
Finanzas.com. "Ineca pide un compromiso certero sobre la fecha de llegada del AVE a Alicante".
La crónicavirtual.com. "INECA teme que el AVE no empiece a funcionar hasta después del verano".
9 de mayo
La Razón. "Los alicantinos piden mayor promoción para explotar el efecto AVE".
19 de mayo
El Mundo. "Unas tarifas low cost gracias a la liberalización del sector ferroviario. El 'lobby' Ineca apunta que el escenario actual es "muy favorable" para cerrar una conexión con precios competitivos".



JUNIO

23 de junio
El Mundo. "Conexiones e intermodalidad", artículo opinión presidente de INECA.
30 de junio
Información. "Los empresarios alicantinos rebajan el 'optimismo moderado' del Gobierno". Joaquín Rocamora: "Mientras no fluya el crédito, la economía no arrancará. Si no hay sangre, el cuerpo no se mueve".

JULIO

18 de julio
El Mundo. "Las administraciones alicantinas podrían ahorrar 137 millones de euros".
Expansión. "Ineca pide a los alcaldes cortar 362 millones en personal".
Información. "Un informe revela que los municipios podrían reducir en 137 millones su nómina de personal".
El País. "Un estudio de Ineca anima a los alcaldes a reducir más el gasto de personal".
Lacrónicavirtual.com. "Un estudio revela que los ayuntamientos pueden bajar en 137 millones las nóminas".
19 de julio
Lacrónica virtual. "Seis municipios alicantinos dedican el 50% de los ingresos a gastos de personal".
El Mundo. "Seis ayuntamientos de la provincia gastan más de la mitad de sus ingresos municipales en la partida de personal".
La Verdad. "Seis municipios gastan el 50% de sus ingresos solo en personal".
Información. "Seis municipios de Alicante destinan más del 50% de sus ingresos a personal".

OCTUBRE

4 de octubre
El Mundo. "Alicante está en la UVI, según los empresarios de INECA".
La Verdad. "Un estudio de Ineca revela que Sevilla supera a Alicante en aportación al PIB".
Expansión. "Caída al quinto puesto en el PIB provincial".
5 de octubre
Información. "Iranzo proclama el inicio de la recuperación y Pedreño apuesta por la economía digital".
6 de octubre
La verdad.es. Cifras y Letras.
7 de octubre
Información. Un estudio de Ineca revela que Sevilla supera a Alicante en aportación al PIB. El Estado ha dejado de invertir en Alicante 922 millones de 2007.

NOVIEMBRE

29 de noviembre
La Verdad. "Ineca denuncia que el Consell desvía inversiones que debían ir a Alicante hacia Castellón".
ABC. "Ineca acusa al Consell de marginar a Alicante en sus preupestos".
El País. "Ineca denunciar el gasto del Consell en Alicante".
Expansión. "Ineca dice que el Consell discrimina a Alicante".
Finanzas.com. "Un informe dice que el Consell 'prima' económicamente a Castellón y Valencia"
Lacrónicavirtual.com. "INECA denuncia que Alicante deja de reibir 14,6 millones en inversiones del Consell".

DICIEMBRE

5 de diciembre
La Verdad. "El lobby Ineca afirma que en 2016 serán necesarias 200.000 viviendas".
El Mundo. Ineca apuesta por derribar las viviendas que son invendibles.
ABC. "Ineca califica de "excelente" el acuerdo del trasvase del Tajo".
ABC.es. "Ineca aboga por recuperar la construcción de nuevas viviendas en Alicante2.
18 de diciembre
Información. "Ineca culpa del declive alicantino a la corrupción, la falta de inversiones y la pérdida de cajas propias".
El Mundo. "Los empresarios de Ineca avisan de que Alicante pierde inversiones por la corrupción" "La corrupción empobrece a Alicante".
La verdad. "Empresarios alicantinos alertan de que la provincia se debilita por la corrupción".
Expansión. Alicante reclama 1.300 millones de su 'deuda histórica'".
Finanzas.com. "Ineca: Alicante pierde competitividad lastrada por bajas inversiones públicas".

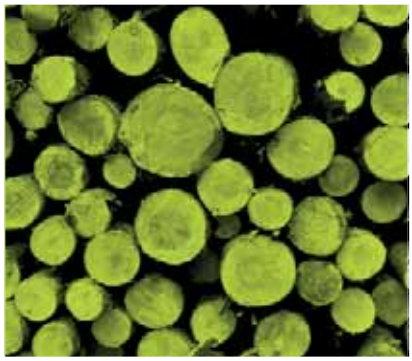

RESEÑAS DESTACADAS

Reseñas en los informativos de ***Onda Cero, Cadena Ser, Rne, Cope*** y en televisiones locales como ***Información Tv***.

Nuestras noticias también han ocupado espacio en las ediciones digitales de diarios de fuera de la provincia como ***La Vanguardia, La opinión de Málaga y el Norte de Castilla***.

Empresas asociadas

ALICANTE URBANA GESTIÓN
D. Joaquín Rocamora Ferri
www.alicanteurbana.es

AGUAS DE ALICANTE
D. Francisco J. Bartual Vargas
www.aquagest.es

GRUPO BONMATÍ
Dña. Asunción Soro Bonmatí
www.grupobonmati.com

GRUPO CASAMAYOR
D. Pedro Casamayor Abadía
www.grupocasamayor.es

ENRIQUE ORTÍZ E HIJOS
D. Enrique Ortiz Selfa
www.grupoortiz.com

ACTIU
D. Vicente Berbegal Pérez
www.actiu.com

MAISA
D. Antonio Fernández Gómez
www.maisa.es

IBIDEM
D. Enrique Martín Álvarez
www.ibidem.com

ECISA
D. Manuel Peláez Castillo
www.ecisa.es

MONTES TALLÓN
D. José Luis Montes-Tallón Tallón
www.montestallon.com

JATOLEX
D. Francisco Borja Miralles

PEREZ SEGURA & ASOCIADOS
D. Rafael Ballester Cecilia | D. Ernesto López de Atalaya
www.perezsegura.com

PWC
Dña. Sandra Deltell Díaz
www.pwc.es

PUERTO DE ALICANTE
D. Juan Ferrer Marsal
www.puertoalicante.com

IFA
D. Manuel Román
www.feria-alicante.com

TERRAPILAR
D. Eduardo López López
www.terrapilar.com

MASYMAS
D. José Juan Fornés Fornés
www.masymas.es

PIMESA
D. Antonio Martínez Gómez
www.pimesa.es

GARRIGUES ABOGADOS
D. José Martín de la Leona
www.garrigues.com

GRUPO MURCIA PUCHADES
D. Francisco Murcia Puchades
www.murciapuchades.com

GRUPO PIKOLINOS
D. Juan Perán Ramos
www.pikolinos.com

CHM
D. Rafael Martínez Berna
www.chm.es

GRUPO QUILES
D. José Quiles Parreño
www.grupoquiles.com

GESEM
D. Juan Jesús Vicente Amorós
www.gesem.com

GRUPO IDEX
D. Miguel Quintanilla Martínez
www.grupoidex.es

FUNDESEM
D. Enrique Barreneche Martínez
www.fundesem.es

NEXT CAPITAL
D. Juan Amirola Campa | D. Manuel Gómez Del Río
www.nextcapital.es

CATRAL EXPORT
D. Fernando Martín Ramírez
www.catralexport.com

GRUPO GET
D. Luis Navarro Buciega | Dña. Ester Navarro Buciega
www.get.es

GOLDCAR
D. Juan Alcaraz Alcaraz
www.goldcar.es

GRBD ABOGADOS
D. Antonio Garrigós Juan | D. Francisco Durá Berenguer
D. José Mª Ruiz Jover | D. Juan Carlos Beneyto Torres
www.grbdabogados.com

DELOITTE
Dña. Beatriz Martín Velázquez
www.deloitte.com

CASANOVA COMUNICACIÓN
D. José Casanova Mira
www.casanovacomunicacion.es

ITC GROUP
D. Rafael Valls Serrano
www.itc-packgaging.com

JA MUÑOZ ZAFRILLA ABOGADOS
D. José Antonio Muñoz Zafrilla
www.zafrilla.com

EUROVAL
D. José Vázquez Seijó
www.euroval.com

GALSAN CONSULTORES
D. Pedro Algarra
www.galsanconsultores.com

METROMEDIA INVERSIONES
D. Perfecto Palacio López

HOSBEC
D. Antonio Mayor Suárez
Dña. Nuria Montes de Diego
www.hosbec.com

SOCIO A TÍTULO PARTICULAR
D. Andrés Martínez Espinosa

Instituciones colaboradoras:

UNIVERSIDAD DE ALICANTE
D. Manuel Palomar Sanz
www.ua.es

UMH DE ELCHE
D. Jesús Tadeo Pastor
www.umh.es

COLEGIO DE ECONOMISTAS
D. José Antonio Trigueros
www.economistasalicante.com

EDITA
Instituto Estudios Económicos
Provincia de Alicante

FOTOGRAFÍA
Archivo INECA

CONTENIDOS Y TEXTOS
Susana de Juan Rubio

DISEÑO
Grupoidex

IMPRESIÓN
Such Serra

DEPÓSITO LEGAL
A 438-2014

INECA
Instituto Estudios Económicos
Provincia Alicante