

El alcance económico del Brexit en la provincia de ALICANTE



Breve informe de aproximación a la incidencia económica del “Brexit” sobre la provincia de Alicante. Análisis a partir de informaciones aparecidas en prensa (internet) y de la consulta de determinadas variables referidas a la provincia de Alicante: comercio exterior, población-migraciones, turismo y construcción.

El Brexit y el alcance en la provincia de Alicante

Desde INECA, planteamos el análisis de diversos sectores de acuerdo con los análisis sello de este instituto y que son de enfoque socioeconómico.

Comercio exterior

El Reino Unido no es el principal país comercial de la provincia de Alicante, serían el cuarto por detrás de Francia, Alemania e Italia. Con datos del 2015 tenemos el siguiente movimiento comercial con el Reino Unido, en miles de euros:

2015 (en €)		
<i>País</i>	<i>Exportaciones</i>	<i>Importaciones</i>
<i>Francia</i>	898.392,22	209.452,50
<i>Alemania</i>	727.343,23	374.237,09
<i>Italia</i>	427.801,59	512.283,77
<i>Reino Unido</i>	308.873,38	111.061,13
<i>Portugal</i>	293.663,62	179.397,21

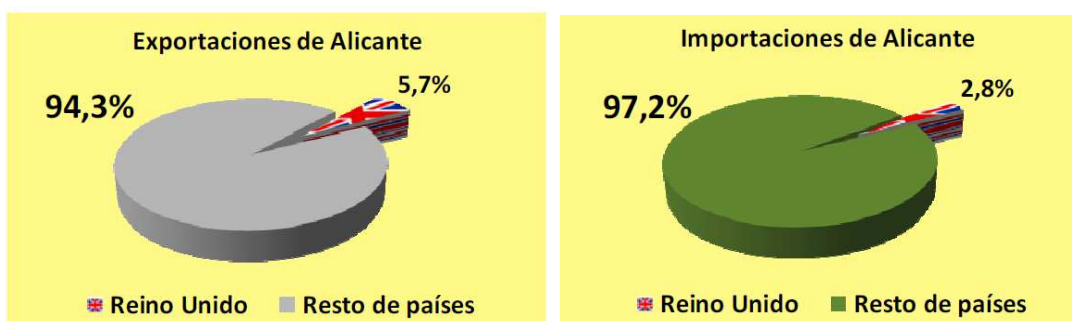
En miles de euros

2015 (en €)			
	<i>Exportaciones</i>	<i>Importaciones</i>	<i>Total</i>
<i>Reino Unido</i>	308.873,38	111.061,13	419.934
<i>Provincia Alicante</i>	5.403.217,00	3.972.556,00	9.375.774
<i>% R. Unido/Alicante</i>	5,70%	2,80%	4,50%

Fuente: Ministerio de Economía y Competitividad

En miles de euros

(*) A las exportaciones de 2015 hay que sumar una parte adicional del 3% por vía indirecta que entra vía otros países.



Los principales productos que se exportan hacia el Reino Unido desde la provincia son:

2015 (en €)		
Producto	Exportaciones	%
<i>Calzado</i>	137.453,93	44,5
<i>Legumbres, hortalizas, s/cons</i>	31.075,43	10,1
<i>Frutas, frutos, s/conservar</i>	21.298,10	6,9
<i>Aluminio y sus manufacturas</i>	14.592,51	4,7
<i>Conservas verdura o fruta</i>	9.005,09	2,9
<i>Terciopelo, c/bucles, tapicer</i>	8.737,71	2,8
<i>Juguetes, juegos, artículos depor.</i>	8.128,55	2,6
<i>Mat. Plásticos y sus manufacturas</i>	7.439,13	2,4
<i>Manufacturas de piedra, yeso</i>	5.166,95	1,7
<i>Muebles, sillas, lámparas</i>	4.436,08	1,4

Por el lado de las importaciones, las principales mercancías serían:

2015 (en €)		
Producto	Importaciones	%
<i>Aparatos y materiales eléctricos</i>	17.785,75	16
<i>Calzado, sus partes</i>	11.723,94	10,6
<i>Preparación alimenticias diversas</i>	8.645,88	7,8
<i>Producción de cereales, de pastel</i>	6.037,58	5,4
<i>Bebidas todo tipo (excepto zumos)</i>	5.906,01	5,3
<i>Máquinas y aparatos mecánicos</i>	5.223,68	4,7
<i>Mat. Plásticas, sus manufacturas</i>	4.602,27	4,1
<i>Conservas de carne o pescado</i>	3.855,28	3,5
<i>Leche, productos lácteos, huevos</i>	3.291,38	3
<i>Prendas de vestir, no de punto</i>	3.271,63	2,9

Sector turístico

Con datos de marzo del 2016 del INE y Frontur y Egatur, el 17,7% de los turistas extranjeros que llegan a España son del Reino Unido; a la Comunidad Valenciana (no existen datos por provincias) llegan el 17,5% de todos los turistas extranjeros que vienen a España. En particular el 13,7% de todos los turistas extranjeros que visitan la comunidad son del Reino Unido, un porcentaje ligeramente inferior a la media nacional. En términos globales el 2,4% de todos los turistas extranjeros que visitan España son británicos que van a la Comunidad Valenciana. Además se podría estimar que entre un 80 y 90% de los británicos que llegan a la Comunidad Valenciana finalmente se instalan en Alicante, frente a Valencia y Castellón. Las cifras para el conjunto del año, no solo para los datos del mes de marzo del 2016, revelan que no menos del 25% de los turistas que llegan a la Comunidad Valenciana son británicos.

Datos de marzo del 2016

% de turistas por procedencia			% de pernoctaciones de turistas por procedencia		
	Reino Unido	Total		Reino Unido	Total
<i>C. Valenciana</i>	13,70	17,50	<i>C. Valenciana</i>	17,70	20,40
<i>España</i>	17,70	100,00	<i>España</i>	19,70	100,00

Si nos fijamos en las pernoctaciones, comprobamos que estos turistas presentan unos valores ligeramente mayores a los del resto de extranjeros. Así tenemos que en el caso de la Comunidad Valenciana, el 20,4% del total de pernoctaciones de extranjeros que vienen a España son realizados en esta comunidad; y en particular el 17,7% de todas las pernoctaciones de la Comunidad Valenciana son realizadas por británicos. Con ello el 3,6% de todas las pernoctaciones de extranjeros en España, las realizadas por británicos en la Comunidad Valenciana.

En particular, tenemos que con los datos de marzo de este año:

- La pernoctación media de los turistas extranjeros en España es de 9,39 noches, la de los del Reino Unido es de 10,41
- La pernoctación media de los turistas extranjeros en la Comunidad Valenciana es de 10,98 noches, la de los del Reino Unido es de 14,02

En cuanto al gasto medio diario, los turistas del Reino Unido no son los que más se gastan, si bien queda compensado con una estancia de mayor duración.

El gasto medio diario de un turista en España es de	126 €
El gasto medio diario de un turista británico en España	107 €

Respecto al alojamiento de estos turistas, se comprueba que mayoritariamente utilizan opciones de no mercado (vivienda propia y vivienda de familiares y amigos) y entre las de mercado claramente se decantan por los hoteles.

Porcentaje de turistas que utilizan cada opción de alojamiento (marzo 2016)

Para todos los turistas extranjeros									
	HOTEL	Apartamento	Camping	Casa Rural	Crucero	Otros	Vivienda propia	Vivienda Amigos	Otros
Com. Val.	29,4%	11,4%	2,8%	0,0%	0,0%	0,5%	19,0%	35,5%	1,4%
España	50,5%	7,2%	2,1%	0,3%	0,0%	1,2%	9,3%	26,5%	2,8%
Para los turistas del Reino Unido									
	HOTEL	Apartamento	Camping	Casa Rural	Crucero	Otros	Vivienda propia	Vivienda Amigos	Otros
Com. Val.	24,9%	6,1%	6,6%	0,0%	0,0%	1,1%	23,2%	38,1%	0,0%
España	45,0%	5,7%	3,2%	0,7%	0,0%	1,0%	14,3%	28,3%	1,8%

En el caso de la Comunidad Valenciana y los turistas del Reino Unido, se comprueba que los hoteles son sólo utilizados como opción de alojamiento en el 24,9% de los casos, por debajo de la media nacional que se eleva hasta el 45%. Con ello la repercusión del Brexit en los hoteles será relativamente menor en el caso de la Comunidad Valenciana que en el conjunto de España.



1.487,5 millones de euros en gastos de los turistas del Reino Unido en 2015 de Alicante



Pero ocurre todo lo contrario cuando el alojamiento elegido es la vivienda en propiedad o de familiares y amigos, ya que en este caso los que visitan la Comunidad Valenciana lo hacen con mayor peso que la media nacional, respectivamente el 61,3% y 42,6%.

En general, esta diferencia no solo ocurre con los turistas procedentes del Reino Unido, sino en general con todo el colectivo de extranjeros. Los que se dirigen a la Comunidad Valenciana lo hacen mayoritariamente hacia viviendas en propiedad o de familiares y amigos, y ahí es donde se pueden centrar las principales consecuencias del Brexit en Alicante. Por cada turista británico que viene a un hotel de la Comunidad Valenciana, hay otros casi 2,5 que van a una opción de NO mercado.

Con los datos del 2015 y estimando los datos para la provincia de Alicante podemos tener las siguientes cifras de turistas y gasto:

2015 Llegada de turistas

	España	Com. Valenciana	Alicante
Reino Unido	15.724.449	2.100.000	1.785.000
Resto de países	52.490.776	4.395.633	2.761.943
total	68.215.225	6.495.633	4.546.943

2015 Gasto de turistas

	España	Com. Valenciana	Alicante
Reino Unido	14.080.915.274	1.750.000.000	1.487.500.000
Resto de países	53.177.695.697	3.856.000.000	3.277.600.000
total	67.258.610.971	5.606.000.000	4.765.100.000

Sector inmobiliario

La costa del Mediterráneo, en general, y la provincia de Alicante, en particular, concentran en gran medida la compraventa de viviendas por extranjeros. Los datos existen por comunidad autónoma y para las nacionalidades. No obstante, esta limitación se dispone de los siguientes datos elaborados por los Registradores que ayudarán a determinar la incidencia de las compraventas de británicos en Alicante.

Compraventas de vivienda registradas según nacionalidad del comprador. Trimestral 1T 2016		
Nacionalidades	%	% s/extranjeros
Reino Unido	2,83%	21,91%
Francia	1,02%	7,87%
Alemania	0,90%	6,94%
Suecia	0,82%	6,33%
Bélgica	0,79%	6,10%
Italia	0,58%	4,52%
China	0,55%	4,22%
Rumanía	0,54%	4,18%
Marruecos	0,38%	2,97%
Rusia	0,36%	2,78%
Holanda	0,31%	2,40%
Noruega	0,31%	2,38%
Ucrania	0,23%	1,79%
Argelia	0,20%	1,55%
Suiza	0,18%	1,39%
Irlanda	0,17%	1,29%
Polonia	0,16%	1,22%
Finlandia	0,13%	1,02%
Bulgaria	0,13%	0,98%
Resto	2,35%	18,18%
Extranjeros	12,93%	100,00%
Nacionales	87,07%	
TOTAL	100,00%	

Por su parte y a partir de las estadísticas del Ministerio de Fomento, en el último trimestre del 2015, se vendieron en Alicante 3.890 viviendas a extranjeros por un importe de 517 millones de euros. Con ello, es razonable pensar teniendo en cuenta la tabla anterior que prácticamente, o al menos, una quinta parte de estos valores pertenecen a británicos. Es decir, en dicho trimestre, el volumen movido en el mercado inmobiliario ascendería a las 782 viviendas y 103,4 millones de euros. Con el mismo razonamiento, pero para el año completo, el 2015, el montante final anual vinculado con el mercado británico rondaría no menos de unas 3.000 viviendas y unos 375 millones de euros.

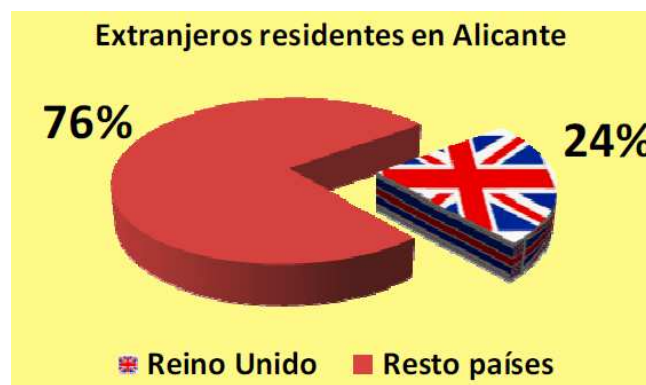


Demografía: inmigración

Otro capítulo destacado es la **población extranjera residente**. En la provincia de Alicante, residen un total de 364.382 extranjeros (19,6% de toda la población de la provincia) de los cuales, 86.685 tiene nacionalidad del Reino Unido, el 23,8%.

Extranjeros	
Reino Unido	86.685
Total	364.382
% R. Unido/total	23,80%

Con ello el 4,7% de la población residente en Alicante es de nacionalidad del Reino Unido. Es la nacionalidad extranjera con mayor presencia en la provincia (1 de enero de 2016). Se comprueba que estos extranjeros tienen una notable presencia en la provincia, con todas las implicaciones que ello conlleva en las relaciones y vínculos directos con otras personas de su misma nacionalidad.



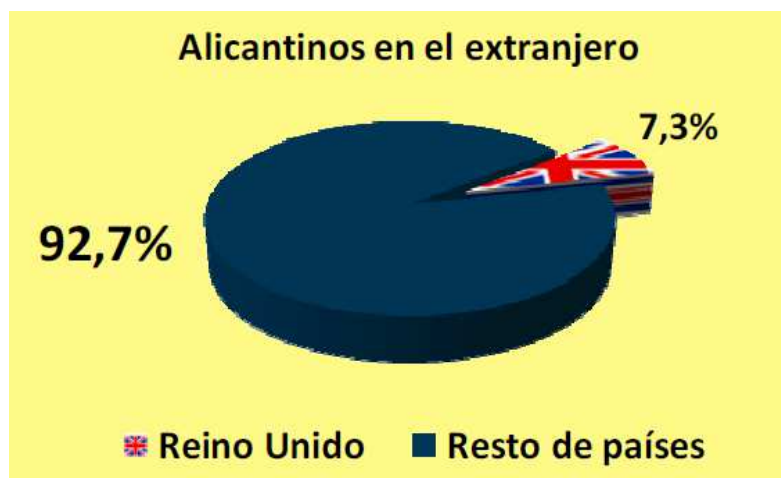
Los municipios con mayor presencia de residentes del Reino Unido están situados en la **Vega Baja** y son Orihuela, Rojales y Torrevieja, en cuarto lugar, está San Fulgencio y en sexto Pilar de la Horadada. Benidorm es el sexto.

	Población	2015	%
1	Orihuela	13.503	15,6
2	Rojales	6.665	7,7
3	Torrevieja	5.995	6,9
4	Xàbia	5.309	6,1
5	San Fulgencio	3.781	4,4
6	Benidorm	3.203	3,7
7	Pilar de la Horadada	3.163	3,6
8	L'Alfàs del Pi	3.138	3,6
9	Teulada	2.408	2,8
10	San Miguel de Salinas	2.336	2,7
11	La Nucia	2.224	2,6
12	Calp	2.071	2,4
13	Algorfa	1.932	2,2
14	Benitatxell	1.631	1,9
15	Santa Pola	1.601	1,8
	totales	58.960	68

Demografía: emigración

Por otra parte, están los alicantinos residentes en el Reino Unido que superan aproximadamente las 3.000 personas, el 2,9% de los españoles. Los españoles residentes en el país británico alcanzan las 102.498 personas, a fecha de enero de este año. En el mundo, hay más de 2 millones de españoles residiendo fuera de España, de los cuales, unos 41.267 son de Alicante.

A estas personas que están residiendo legalmente en el Reino Unido, habría que añadir el importante colectivo de alicantinos que están trabajando y estudiando en dicho país y que no quedan recogidos en estas estadísticas (todos aquellos que van a realizar prácticas laborales, trabajos para perfeccionar el idioma, o simplemente están allí para aprender el idioma, etc.)



Resumen incidencia económica del Brexit sobre la provincia

- La incidencia directa en el **comercio exterior** en Alicante no es especialmente elevada, en torno a un 6% como máximo en las exportaciones de la provincia; no obstante puede haber otro porcentaje de producción local (por ejemplo una estimación de +3% adicional) no incluido en este valor que como componente o materia prima puede ir en un principio dirigido a otras empresas nacionales o a otros países europeos que tenga como destinatario final a empresas del Reino Unido, por lo que dicho porcentaje inicial se incrementaría. El sector calzado y productos agrícolas en principio son los más afectados. *Podríamos estar hablando de unos 480 millones de euros al año.*
- La llegada de turistas sí vería afectada y con ello todo el **sector turístico**. En torno a un 2,5-3% de todos los turistas que llegan a España se dirigen a la Comunidad Valenciana (Alicante). Estos turistas si bien no son los que presentan un gasto diario muy elevado sí son los que realizan un mayor número de, por lo que en un futuro estos turistas generarían menos ingresos en el Alicante/Comunidad Valenciana y pernoctarían menos. Los hoteles se verían afectados por estas reducciones pero quizás su incidencia sería todavía más visible en aquellas poblaciones con mayor presencia de residentes británicos, ya que una gran mayoría de estos turistas se alojan en viviendas de su propiedad o de amigos. *Podríamos estar hablando de unos 1.487,5 millones de euros al año.*

- El **sector inmobiliario** también se vería en gran medida afectado por el Brexit, ya que actualmente un volumen importante de las ventas en Alicante se realizan a extranjeros y entre los cuales los británicos se sitúan en primer lugar. En el último año, más de 3.000 viviendas y más de 375 millones de euros se movieron en estas actividades, las cuales se verían afectadas por esta salida del Reino Unido. *Podríamos estar hablando de unos 375 millones de euros al año.*

Las valoraciones anteriores son aproximadas, pero se podría estimar que la actividad económica del Reino Unido con la provincia de Alicante se situaría en torno a los 2.342,5 millones de euros al año. Este importe rondaría el **7% del PIB de la provincia**. Esta cantidad de dinero es la que se podría ver afectada por la posible devaluación de la libra y el incremento de inflación en el Reino Unido y la consecuente pérdida de poder adquisitivo de los británicos.