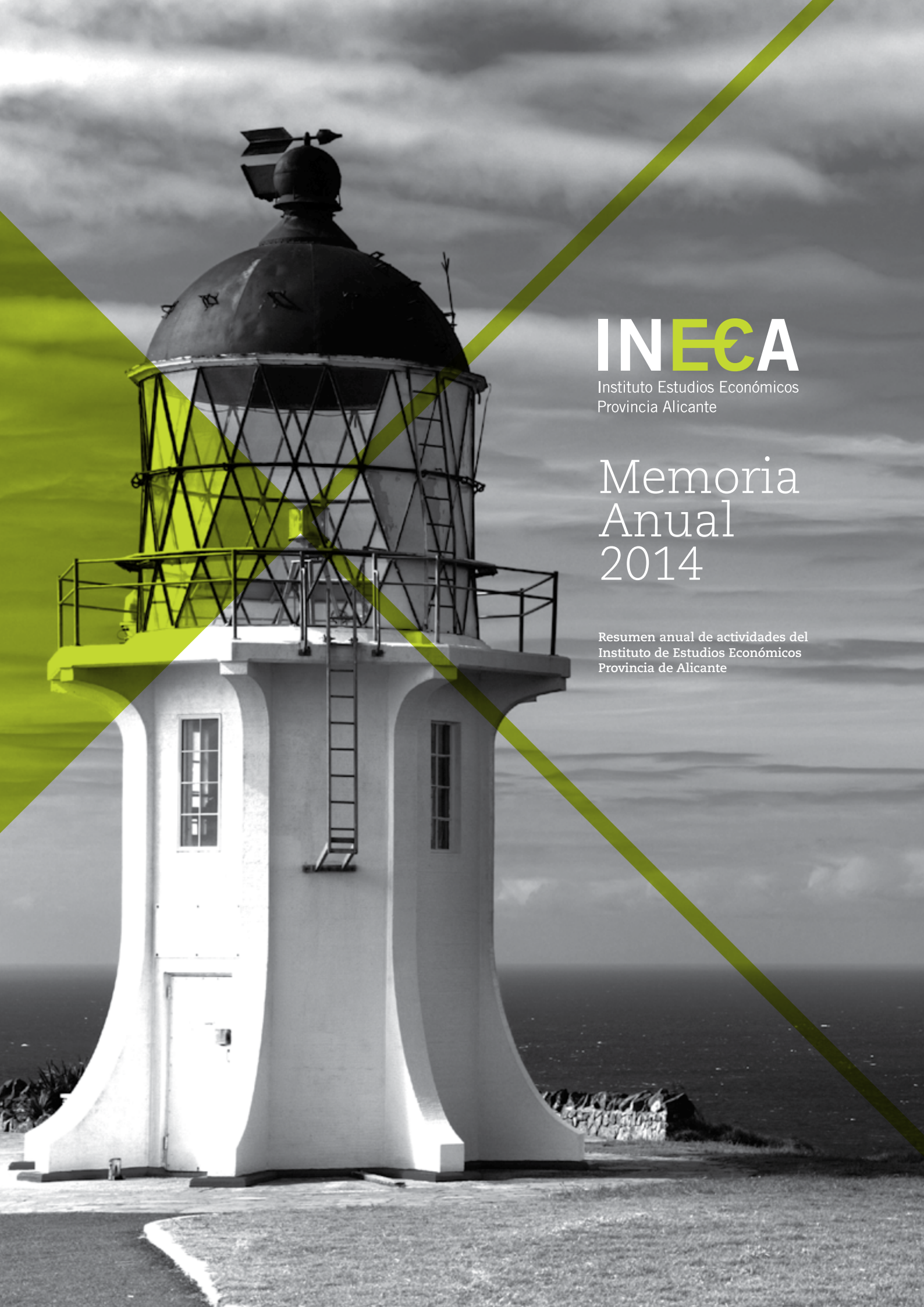

INECA

Instituto Estudios Económicos
Provincia Alicante

Memoria Anual 2014

Resumen anual de actividades del
Instituto de Estudios Económicos
Provincia de Alicante



2014

Índice

Editorial del presidente 04 · 05

Joaquín Rocamora Ferri

Estructura Organizativa 06

Estudios Económicos de INECA 07 · 13

La sequía en la provincia de Alicante 08

Impacto socioeconómico de la conexión del Puerto de Alicante por ferrocarril 09

Análisis de los Presupuestos Generales del Estado (PGE) 2015 10

Análisis de los Presupuestos de la Generalitat Valenciana para 2015 11

Estudio Socieconómico de la Provincia de Alicante 2003-2013. Avance 12

Balance económico. Provincia de Alicante de 2014 13 · 20

Resumen de actividades 21 · 28

Encuentro con Gustavo García Capo. "El proceso de reforma del sector público" 22 · 24

Encuentro con Pepe Oneto. "Crisis económica vs Crisis política" 25

Agenda INECA 26 · 28

Empresas asociadas 29 · 33

La provincia de Alicante, en buen escenario de crecimiento sostenible

La confianza empresarial y ciudadana están jugando un papel importante en la recuperación

La recuperación ha tomado el camino adecuado y parece que se consolida aunque no a la velocidad que quisiéramos. Los datos del año 2014 no sólo son esperanzadores, son realidades aunque no suficientemente consolidados ni en magnitudes satisfactorias.

El descenso del paro en un 6,7%, el aumento de afiliados a la seguridad social superior al 4% y el crecimiento de los autónomos son un punto de inflexión suficientemente sólidos de una recuperación que se va consiguiendo poco a poco en esta provincia que avanza a mayor ritmo que la economía nacional.

La actitud positiva y la confianza empresarial y ciudadana están jugando un papel importante en la recuperación junto a hechos coyunturales externos y a medidas gubernamentales de reformas aunque todavía queda mucho por reformar.

Sectores consolidados como el turismo y el calzado, la incipiente recuperación del mercado de la vivienda y la mejora de las exportaciones son pilares fundamentales en una economía competitiva y sólida que sitúan a nuestra provincia en un buen escenario de crecimiento sostenible con perspectivas de un buen futuro.

Por el contrario tenemos que seguir reivindicando infraestructuras y dotaciones como el agua o las conexiones con

Es necesario eliminar cualquier vestigio de corrupción

el aeropuerto que tendrían un efecto dinamizador sobre nuestra economía como lo están teniendo el AVE y el propio aeropuerto.

Es necesario que se elimine cualquier vestigio de corrupción y se recuperen los valores de la honradez, el esfuerzo, el trabajo y la ética, el servicio y la solidaridad para que la regeneración afecte a todos los colectivos, sectores y ámbitos de la sociedad civil, pública y privada.

Los cambios políticos, consecuencia de las elecciones municipales y autonómicas, y los que pudieran derivarse de las generales, no deben distorsionar nuestra vocación de agentes económicos necesarios e imprescindibles para dinamizar la economía y la creación de empleo y bienestar.

Tenemos el convencimiento y la obligación de reivindicar nuestro derecho y nuestra función económico-social para una sociedad más próspera, más justa y más equilibrada.

Quiero recordar la figura ejemplar digna de admiración y cariño de D. Manuel Peláez, fallecido el año pasado, que ha sido un referente para todos nosotros.

Y quiero agradecer a todos los miembros de INECA y al equipo colaborador la dedicación y el esfuerzo que tantos frutos positivos está aportando en la labor de mejorar la economía provincial y la potenciación de la sociedad civil alicantina.

Muchísimas gracias a todos. ■

JOAQUÍN ROCAMORA FERRI
Presidente de INECA.

Estructura organizativa

JUNTA DIRECTIVA

Presidente
Joaquín Rocamora Ferri
Alicante Urbana Gestión

Vicepresidente
J. Enrique Martín Álvarez
Ibidem Abogados Estrategas

Secretario General
Antonio Fernánez Gómez
Grupo Maisa

Tesorera
Sandra Deltell Díaz
PwC

EQUIPO EJECUTIVO

Director de Proyectos
Joaquín Melgarejo Moreno

Asesor de Análisis y Gestión
Francisco Llopis Vañó

Directora de Comunicación
Susana de Juan Rubio

Coordinador Comité de Estudios
Enrique Barreneche Martínez

VOCALES DE JUNTA DIRECTIVA

Vocal 1º
Rafael Martínez Berna
CHM

Vocal 2º
Juan Amirola Campa
Next capital Partners

Vocal 3º
Juan Jesús Vicente Amorós
GESEM

Vocal 4º
Luis Navarro Buciega
Grupo GET

Vocal 5º
Eduardo López López
Grupo Terrapilar

Vocal 6º
Nuria Montes de Diego
Hosbec

Vocal 7º
Asunción Soro Bonmatí
Grupo Bonmatí

Vocal 8º
Juan Alcaraz Alcaraz
Goldcar

Vocal 9º
Beatriz Martín Velázquez
Deloitte

Vocal 10º
Miguel Rosique González
Fundesem

La Junta General de INECA es el máximo órgano de representación y de decisión del Instituto de Estudios Económicos Provincia de Alicante y está compuesta por todos los socios.

Estudios Económicos de INECA

La sequía en la provincia de Alicante

Joaquín Melgarejo Moreno, Director de Proyectos de INECA
Francisco Llopis Vañó, Asesor de Análisis y Gestión de INECA

El estudio *La sequía en la provincia de Alicante* pone de manifiesto que en los últimos 70 años la provincia ha sufrido 40 años de sequía. Y esto se traduce en sobreexplotación de acuíferos y daños medioambientales y paisajísticos que han provocado que la provincia tenga déficit hídrico. Y ese déficit hídrico es estructural.

La Organización Mundial de la Salud recomienda en una situación normalizada una aportación media anual de 1.000 metros cúbicos por habitante y en la provincia esta aportación es de 442 m^3. El resto viene de los trasvases, de la Mancomunidad de los Canales del Taibilla, de la desalación, de la reutilización de aguas depuradas y de la sobreexplotación de acuíferos –lo que supone un grave problema medioambiental.

El déficit de la provincia de Alicante es de aproximadamente unos 600 hectómetros cúbicos. Para restaurar el equilibrio hídrico de una manera estable es imprescindible nuevos aportes externos que lo cubran como los del trasvase del Ebro, del Negratín-Almanzora, del Júcar-Vinalopó y del Tajo-Segura, una buena reutilización y mejorar la eficiencia en los usos, así como de las posibles pérdidas en las infraestructuras. ■

El déficit de la provincia de Alicante es de unos 600 hectómetros cúbicos.

	Demandas	Recursos *Sin SBA	Déficit sin sequía	Déficit con sequía
Alicante	1.311	655	656	905
Almería	850	725	125	490
Murcia	1.430	1.110	320	920

Aportaciones y desagües en la Cuenca del Segura. Periodo 1940/41 - 2009/10

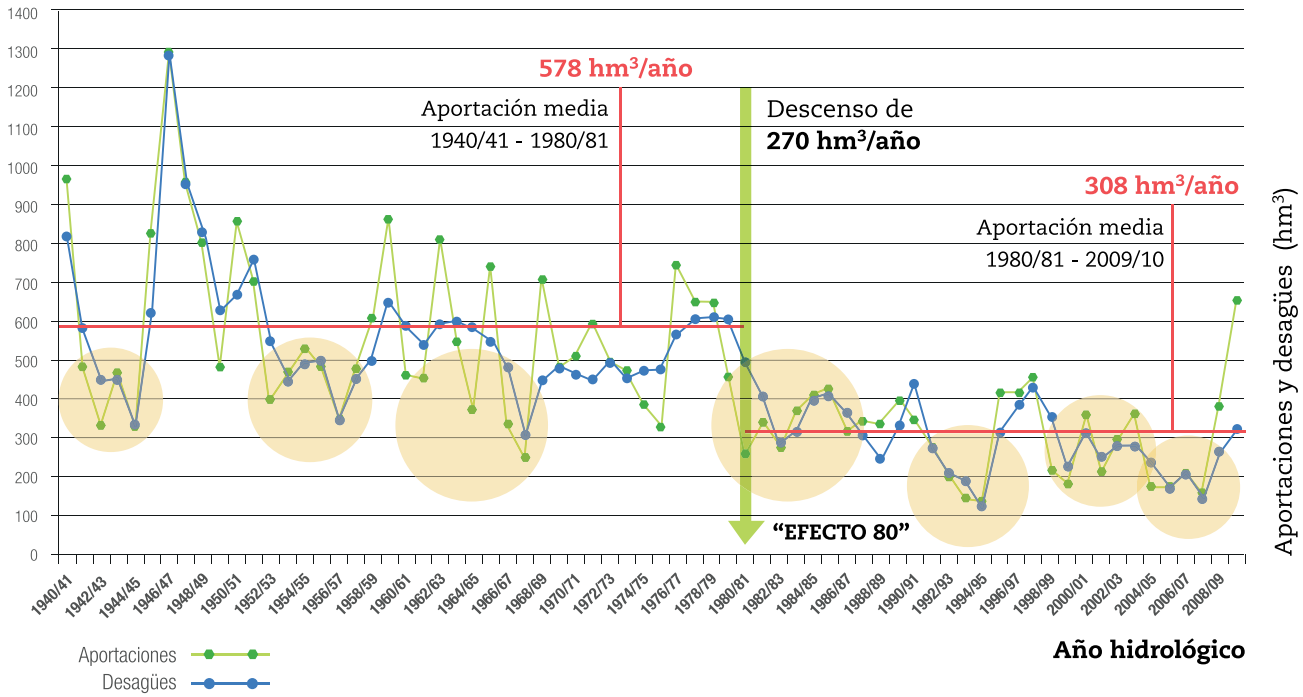

Impacto socioeconómico de la conexión del Puerto de Alicante por ferrocarril

Armando Ortuño Padilla, Dr Ingeniero Caminos, Canales y Puertos y Profesor de la Universidad de Alicante
David Bautista Rodríguez, Ingeniero Caminos, Canales y Puertos
Luis David Gran Poveda, Ingeniero Caminos, Canales y Puertos

El objetivo del estudio es estimar el impacto económico que genera el ferrocarril sobre la competitividad empresarial en el área de influencia del Puerto de Alicante en la actualidad (2014) y en el horizonte 2020. En el año 2010, el Puerto de Alicante sufre la desconexión de su acceso ferroviario debido a las obras de la línea de alta velocidad Madrid-Alicante. La interrupción de este ramal supone la imposibilidad de la entrada del ferrocarril a las instalaciones portuarias y, en consecuencia, una merma en la competitividad empresarial en su área de influencia que, siendo la más relevante la provincia de Alicante, llega al centro peninsular y, en algunos casos, alcanza el norte de España. Adicionalmente, y en función de ese impacto, se ha estimado el periodo de amortización de las obras de conexión del Puerto con el Corredor Mediterráneo.

Para las empresas del hinterland del Puerto de Alicante la reapertura de la conexión del ferrocarril tendría que ser efectiva lo antes posible. Así, las pérdidas anuales ascienden a 2,2 millones de euros, mientras que la no implementación del Corredor Mediterráneo en 2016, una vez conectado en la actualidad por ferrocarril diésel, generaría unas pérdidas del orden de la mitad, unos 1,1 millones de euros al año.

Si el Puerto de Alicante no se conecta por ferrocarril en 2014 ni se implementa el Corredor Mediterráneo en el periodo 2016-2020, las pérdidas anuales irían en continuo aumento de forma que, de media anual, se estiman en ese periodo 2016-2020 de unos 11,5 millones de euros al año. Tras la hipotética y deseable conexión por ferrocarril diésel del Puerto de Alicante, el plazo de amortización de las obras de implementación del Corredor Mediterráneo sería de unos 11 años, y ello sin contar que esas obras en realidad habría que repercutirlas a otras zonas de conexión del Corredor Mediterráneo hacia el sur como el Puerto de Cartagena. ■

Si el Puerto de Alicante no se conecta por ferrocarril en 2014 ni se implementa el Corredor Mediterráneo en el periodo 2016-2020, las pérdidas anuales irían en continuo aumento de forma que, de media anual, se estiman en 11,5 millones de euros al año.

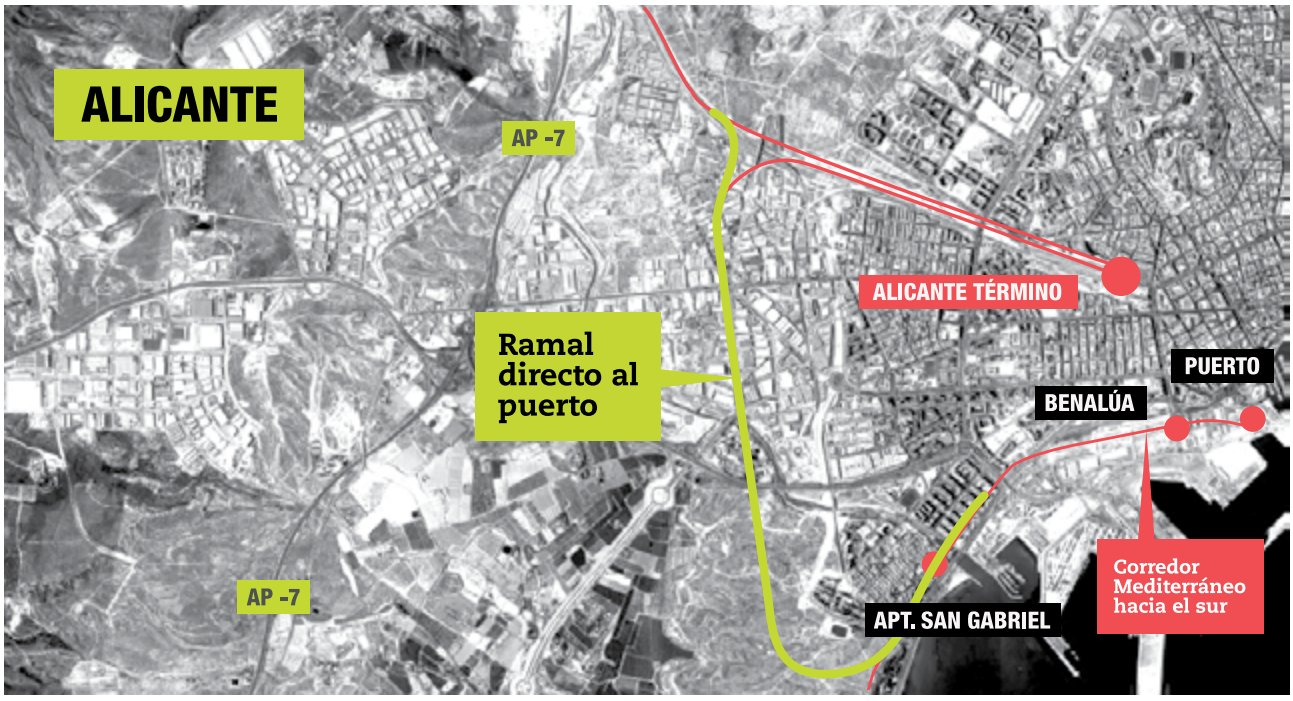

RAMAL DE ACCESO AL PUERTO DE ALICANTE. FUENTE: AVANT.

Análisis de los Presupuestos Generales del Estado (PGE) 2015

Joaquín Melgarejo Moreno, Director de Proyectos de INECA
Francisco Llopis Vañó, Asesor de Análisis y Gestión de INECA

El Instituto de Estudios Económicos Provincia de Alicante (INECA) ha analizado los Presupuestos Generales del Estado (PGE) correspondientes al año 2015.
Del análisis se desprende que la inversión prevista para la provincia de Alicante asciende a 364 millones de euros, lo que nos sitúa en el décimo lugar provincial por inversión. La inversión media por provincia es de 214,2 millones de euros, lo que supone que Alicante recibirá un 70% más que la media nacional. No obstante, atendiendo a la población y siendo Alicante la cuarta provincia en cuanto a población, en cada alicantino el Estado invertirá 187 euros, pese a que la media nacional es de 236 euros, un 21% menos.

El análisis ha sido realizado por el director de Proyectos de INECA, Joaquín Melgarejo, y el responsable de Análisis y Gestión, Francisco Llopis. En lo que respecta a la población, los Presupuestos Generales del Estado entre 2008 y 2015 reflejan un déficit en inversiones para la provincia de Alicante cifrado en 1.939,8 millones de euros.
En estos ocho años las inversiones 'per cápita' en España han sido de 2.867 euros, mientras que los alicantinos han tenido una inversión per cápita de 1.828,54 euros; es decir 1.039 euros menos que la media nacional. Esta cifra representa un 63% menos en inversión per cápita para los ciudadanos de Alicante. ■

En 2015 cada alicantino recibirá en inversiones del Estado 187 euros, lo que deja a la provincia en la 34º posición

Inversiones territorializadas en Presupuestos Generales del Estado y situación provincia de Alicante

MILLONES €	2008	2009	2010	2011	2012	2013	2014	2015	ACUMULADO
Inversiones territorializadas PGE	24.381,69	24.425,81	23.197,25	16.328,67	12.524,47	10.515,59	9.658,42	11.139,11	132.171,0 mill.€
Asignados a provincia de Alicante	579,38	532,03	535,30	546,15	411,41	256,31	215,95	364,07	3.440,6 mill.€
% Alicante en PIB nacional (n-4)	3,36%	3,39%	3,39%	3,35%	3,38%	3,31%	3,27%	3,16%	
Inversión ESTIMADA en Alicante según PIB	818,27	829,20	786,02	547,35	423,60	348,30	315,59	351,77	4.420,1 mill.€
% Población Alicante en España (n-2)	3,99%	4,04%	4,10%	4,10%	4,10%	4,10%	4,11%	4,13%	
Inversión ESTIMADA en Alicante según Población	972,65	986,35	950,59	669,63	513,08	430,99	397,23	459,85	5.380,4 mill.€
Población España (n-2)	44.708.964	45.200.737	46.157.822	46.745.807	47.021.031	47.190.493	47.265.321	47.129.783	
Población prov. Alicante (n-2)	1.783.555	1.825.264	1.891.477	1.917.012	1.926.285	1.934.127	1.943.910	1.945.642	
% Población Alicante en España	3,99%	4,04%	4,10%	4,10%	4,10%	4,10%	4,11%	4,13%	
Inversión por habitante España (€)	545,34	540,39	502,56	349,31	266,36	222,83	204,34	236,35	2.867,48 €
Inversión por habitante en prov. Alicante (€)	324,85	291,48	283,01	284,90	213,58	132,52	111,09	187,12	1.828,54 €
PROVINCIA DE ALICANTE									
Saldo inversiones según PIB (mill.€)	-238,89	-297,18	-250,71	-1,20	-12,18	-92,00	-99,64	12,30	-979,5 mill.€
Saldo inversiones según Población (mill.€)	-393,27	-454,32	-415,28	-123,48	-101,67	-174,68	-181,27	-95,79	-1.939,8 mill.€
Saldo inversiones por habitante (€)	-220,50	-248,91	-219,55	-64,41	-52,78	-90,31	-93,25	-49,23	-1.038,95 €



Análisis de los Presupuestos de la Generalitat Valenciana para 2015

Joaquín Melgarejo Moreno, Director de Proyectos de INECA
Francisco Llopis Vañó, Asesor de Análisis y Gestión de INECA

El Instituto de Estudios Económicos Provincia de Alicante analiza todos los años los Presupuestos de la Generalitat Valenciana y cómo estos revierten en Alicante. Una vez más la provincia de Alicante recibe menos inversiones de los Presupuestos de la Generalitat que le corresponden por población. En su partida de Inversiones Territorializadas cada alicantino recibirá este año en inversiones 25 euros, 6,5 euros menos que la media de la región, es decir que siguiendo el criterio poblacional corresponderían 31,5 euros –en inversiones- por alicantino. Este reparto "injusto y desequilibrado" -continuado desde 2008- supone una merma en inversiones de 252,9 millones de euros desde ese año 2008 o lo que es lo mismo, un desfase de 135,9 euros menos por alicantino en inversiones.

A pesar de esta cifra desequilibrada, la provincia recibirá de los Presupuestos de la Generalitat en la partida de Inversiones Territorializadas 48,69 millones de euros, 11,32 millones de euros más que el año anterior. Una cantidad sensiblemente superior, aunque insuficiente para cubrir las necesidades de la provincia. No obstante, atendiendo al criterio poblacional, la provincia deja de recibir 12,52 millones de euros en 2015. El estudio, realizado por el director de Proyectos de INECA, Joaquín Melgarejo, y el responsable de Análisis y Gestión, Francisco Llopis, revela que la provincia recibirá el 30,26% del total de las inversiones territorializadas de los Presupuestos. Este porcentaje es casi cuatro puntos superior respecto a la inversión recibida en el año 2008. ■

Las inversiones territorializadas cada vez representan una porción más pequeña del total de las inversiones de la Generalitat. Así en 2008 esta partida representaba el 75% del total de las inversiones y para 2015 sólo representará el 46,2%

	2008	2009	2010	2011	2012	2013	2014	2015
Inversiones territorializadas	714,0	628,6	543,0	374,6	248,2	154,2	140,7	160,9

% POBLACIÓN - INE	2006	2007	2008	2009	2010	2011	2012	2013
03 Alicante/Alacant	37,10%	37,36%	37,61%	37,63%	37,68%	36,97%	37,90%	36,97%
12 Castellón/Castelló	11,64%	11,74%	11,83%	11,82%	11,82%	11,86%	11,79%	11,77%
46 Valencia/València	51,25%	50,90%	50,56%	50,55%	50,49%	51,17%	50,32%	50,19%
03 Alicante/Alacant	264,92	234,87	204,21	140,95	93,64	57,01	53,32	61,21
12 Castellón/Castelló	83,14	73,77	64,23	44,29	29,38	18,29	16,58	18,93
46 Valencia/València	365,93	319,96	274,57	189,36	125,48	78,89	70,79	80,74
	714,00	628,60	543,00	374,60	248,50	154,19	140,69	160,87

DIFERENCIAS	2008	2009	2010	2011	2012	2013	2014	2015	ACUMULADO
03 Alicante/Alacant	-58,92	-52,27	-46,21	-31,55	-20,84	-14,29	-16,00	-12,52	-252,91
12 Castellón/Castelló	54,86	46,93	40,07	28,01	20,52	18,99	14,50	17,10	240,98
46 Valencia/València	4,07	5,64	6,13	3,54	0,32	-4,69	1,50	-4,58	11,94

Estudio socioeconómico de la provincia de Alicante 2003-2013

Equipo de Estudios de INECA

El estudio *Balance socioeconómico de la provincia de Alicante 2003-2013*, que será presentado próximamente, analiza los cambios que ha sufrido la provincia durante esta década en aspectos poblaciones y las repercusiones que este movimiento ha tenido en su parque de viviendas, la distribución territorial de estos incrementos demográficos y cómo a su vez están interrelacionados con los centros de salud y hospitales, los colegios existentes, el número de empresas, su tipología y un largo etcétera.

En cuanto al desarrollo del tejido productivo, un primer dato positivo procede de la evolución del número de empresas, en las que la provincia presenta un incremento ligeramente mayor que el resto de territorios. Las empresas de la provincia representan el 37,9% de la Comunitat, aunque su producción se queda unos puntos más abajo con el 33,3%. Si tomamos como referencia el territorio nacional, la provincia aporta el 4,1% del tejido empresarial y el 3,2% de la producción. Estos datos corroboran que Alicante cuenta con una importante dotación de empresas si bien su producción no alcanza su máximo potencial. En materia de infraestructuras los avances en la provincia han sido significativos, con importantes mejoras en materia de carreteras, aeropuerto y ferrocarril, y especialmente en materia hídrica. Todas estas infraestructuras hacen de la provincia de Alicante un territorio con altas posibilidades de competir en el entorno nacional e internacional. Las inversiones en infraestructuras de los últimos años, tanto estatales como autonómicas en la provincia, han estado por debajo del peso poblacional y productivo de Alicante, por lo que a pesar de la sustancial mejora en esta materia, los avances podrían haber sido mayores y con ello ayudar a mejorar la competitividad del territorio.

Las empresas de la provincia representan el 37,9% de la Comunitat, aunque su producción se queda unos puntos más abajo con el 33,3%.

Con este análisis se pretende evidenciar cuáles son las fortalezas de la provincia y cuáles son sus debilidades para seguir potenciado las primeras y utilizar todas las herramientas disponibles para incrementar las inversiones estatales, locales y de la Comunitat, mejorar la facturación de las empresas, dotarlas de mayor capacidad productiva con ayudas a la contratación de nuevo personal, aumentar la formación de los empleados y mejorar su salario y equipararlo a la media nacional, entre otros aspectos. ■

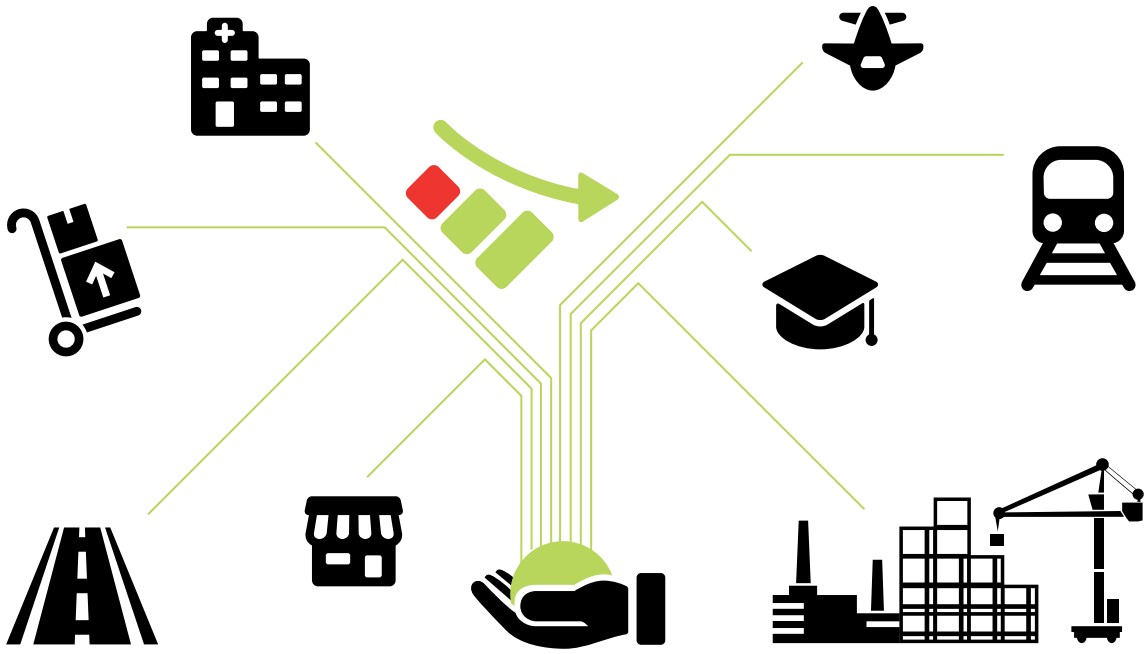

Balance económico

PROVINCIA DE ALICANTE

AFILIADOS RÉGIMEN GENERAL

El Régimen General de la Seguridad Social en la provincia de Alicante gana 18.751 afiliados en diciembre de 2014 respecto a los valores anotados un año antes.

AFILIADOS MEDIOS RÉG. GENERAL SEG. SOCIAL

	ESPAÑA		PROV. DE ALICANTE	
ENE	13.107.957	13.072.309	403.520	407.755
FEB	13.089.436	13.106.288	405.689	412.450
MAR	13.111.271	13.172.027	407.918	416.009
ABR	13.149.947	13.283.268	409.513	423.314
MAY	13.271.222	13.462.144	414.845	431.771
JUN	13.284.058	13.502.312	417.000	434.621
JUL	13.310.852	13.558.819	423.105	442.510
AGO	13.224.448	13.470.784	415.580	433.632
SEP	13.202.030	13.480.121	412.884	431.074
OCT	13.255.102	13.504.962	416.189	434.079
NOV	13.184.854	13.510.019	415.374	434.014
DIC	13.243.868	13.586.517	414.551	433.302
	2013	2014	2013	2014

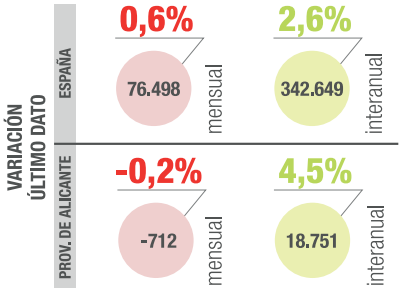

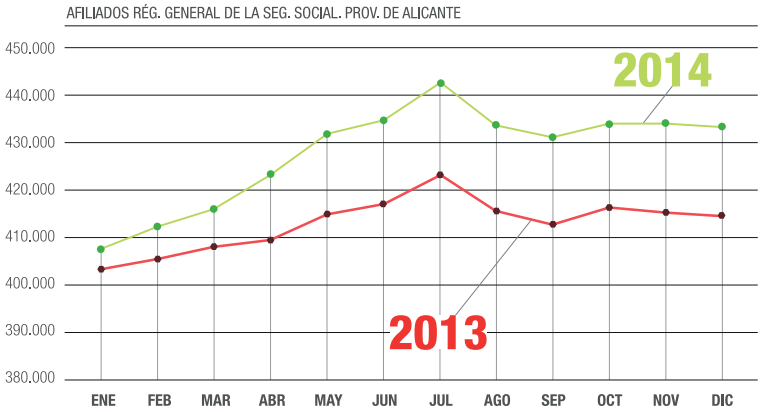

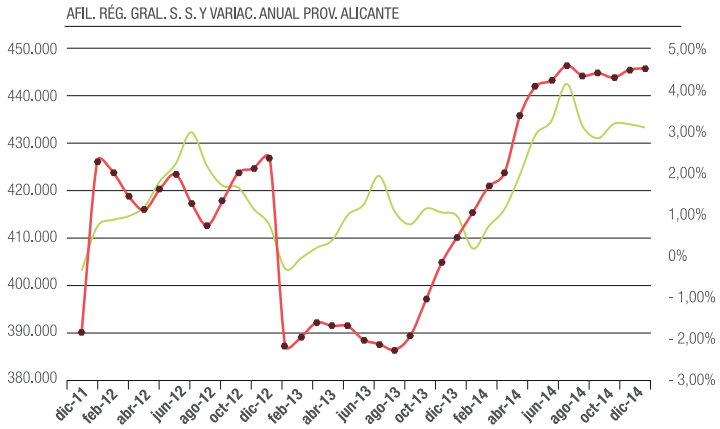

AFILIADOS AUTÓNOMOS

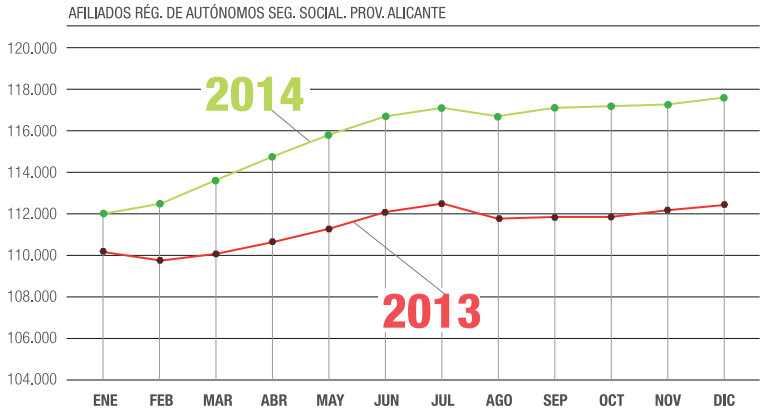

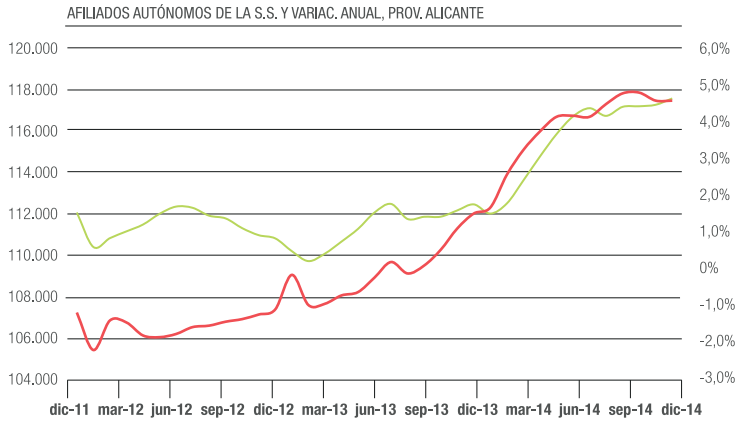

El mes de diciembre mantiene la tendencia ascendente en la afiliación de trabajadores al Régimen de Autónomos y alcanza a la cifra de 117.512 personas en la provincia.

AFILIADOS MEDIOS RÉG. AUTÓNOMOS SEG. SOCIAL

	ESPAÑA		PROV. DE ALICANTE	
ENE	3.008.925	3.038.781	110.154	111.964
FEB	2.997.806	3.042.240	109.674	112.451
MAR	3.005.397	3.058.965	110.036	113.563
ABR	3.017.311	3.080.910	110.614	114.712
MAY	3.029.843	3.100.232	111.225	115.788
JUN	3.042.276	3.115.747	112.017	116.644
JUL	3.046.644	3.119.433	112.429	117.042
AGO	3.034.003	3.109.867	111.703	116.673
SEP	3.035.491	3.114.225	111.810	117.107
OCT	3.038.780	3.119.533	111.815	117.136
NOV	3.042.596	3.120.052	112.116	117.207
DIC	3.050.341	3.125.806	112.408	117.512
	2013	2014	2013	2014

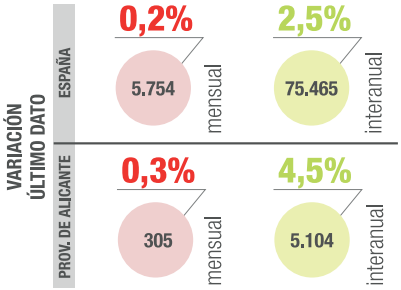

DESEMPLEO

El año 2014 finaliza con una reducción de 14.481 parados registrados en la provincia de Alicante, y se mantiene la tendencia descendente de la tasa de variación anual de paro

PARO REGISTRADO

	ESPAÑA P		ROV. DE ALICANTE	
ENE	4.980.778	4.814.435	230.155	220.048
FEB	5.040.222	4.812.486	231.744	218.445
MAR	5.035.243	4.795.866	230.330	215.418
ABR	4.989.193	4.684.301	230.049	210.128
MAY	4.890.928	4.572.385	225.082	204.642
JUN	4.763.680	4.449.701	218.857	199.048
JUL	4.698.814	4.419.860	217.107	198.183
AGO	4.698.783	4.427.930	219.588	201.527
SEP	4.724.355	4.447.650	220.586	202.665
OCT	4.811.383	4.526.804	221.842	204.037
NOV	4.808.908	4.512.116	222.316	205.407
DIC	4.701.338	4.447.711	217.680	203.199
	2013	2014	2013	2014

VARIACIÓN ÚLTIMO DATO

	mensual	interanual
ESPAÑA	-1,4% / -64.405	-5,4% / -253.627
PROV. DE ALICANTE	-1,1% / -2.208	-6,7% / -14.481

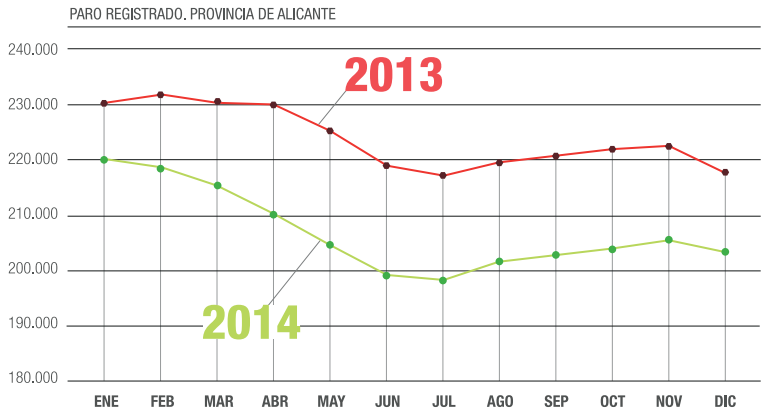

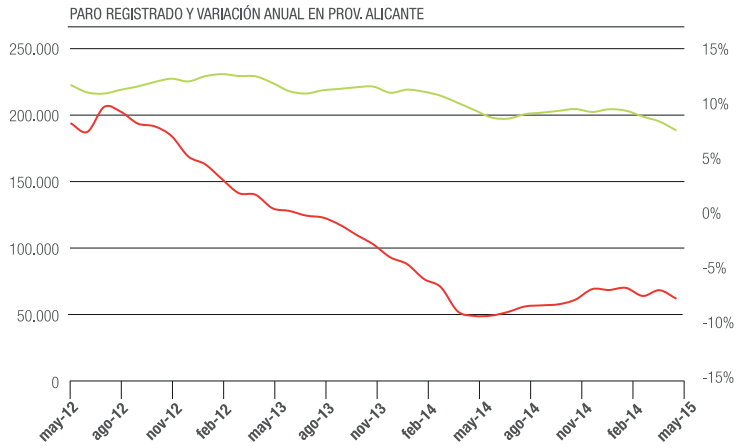

DESEMPLEO

En los últimos tres años el paro registrado se ha reducido en la industria (-10,4%) y la construcción (-33,5%), mientras sigue aumentando en la agricultura (30,6%) y los servicios (4,6%)

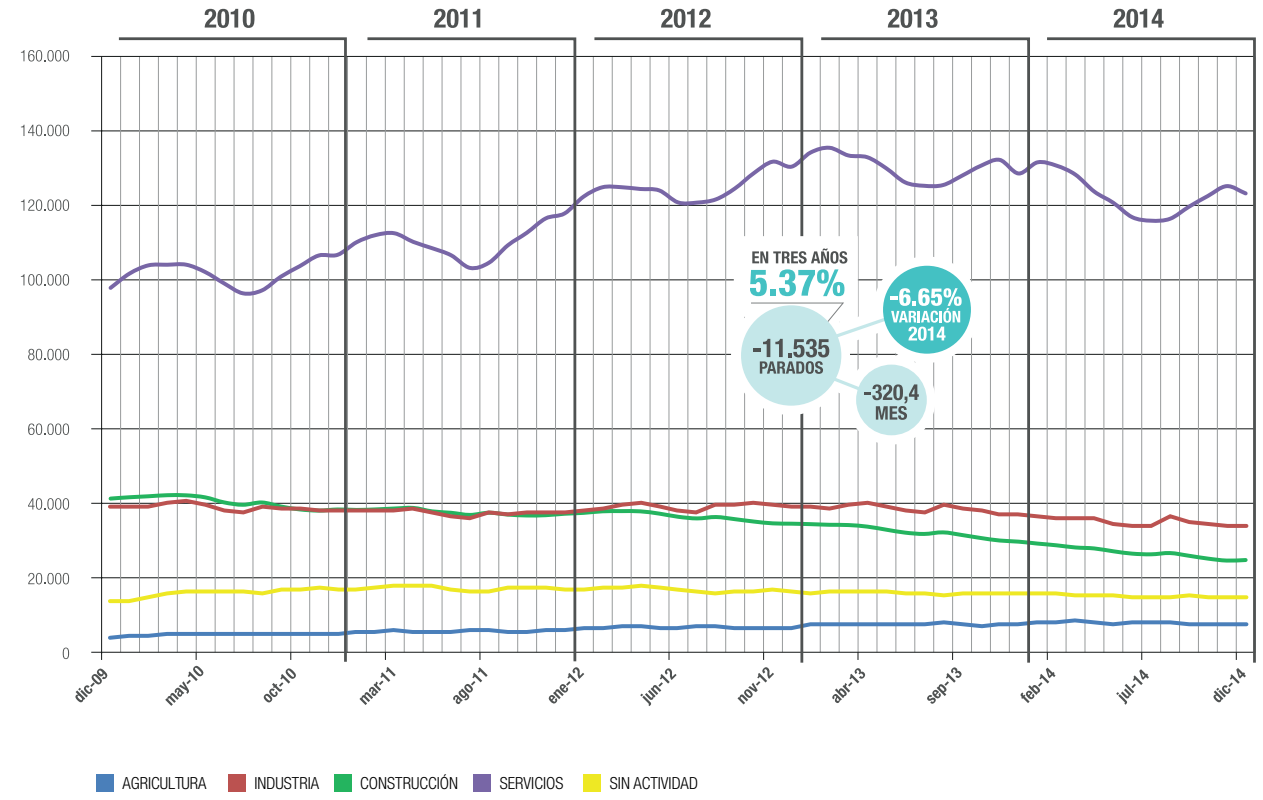

DESEMPLEO

El dos mil catorce finaliza con una reducción del paro registrado en todas las comarcas de la provincia de Alicante; igualmente, después de 3 años el paro se reduce en todas las comarcas.

EL COMTAT

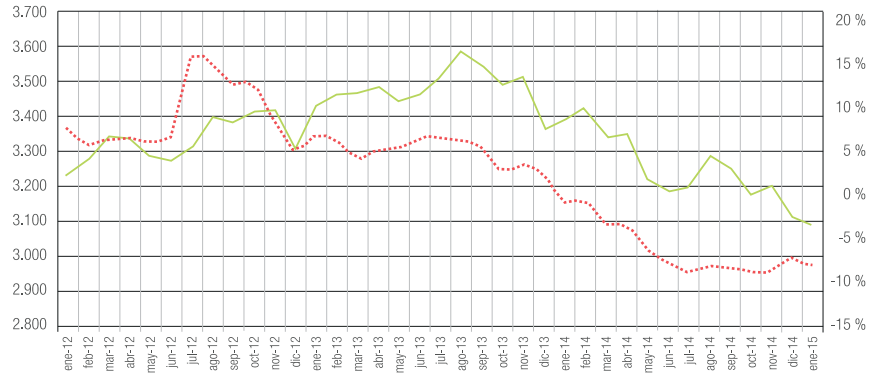

L'ALCOIÀ

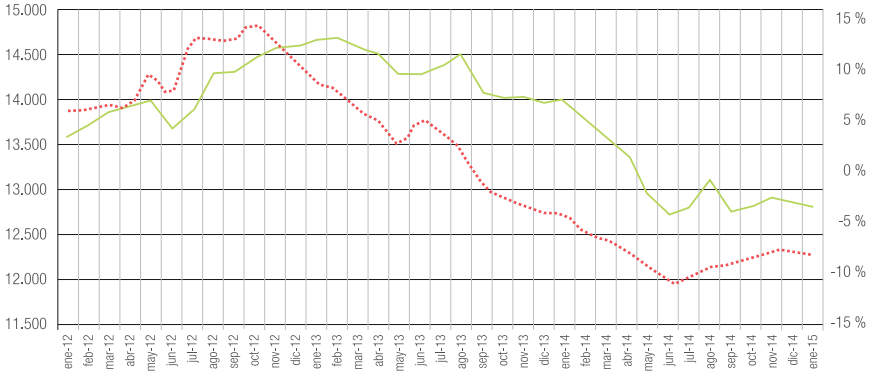

L'ALT VINALOPÓ

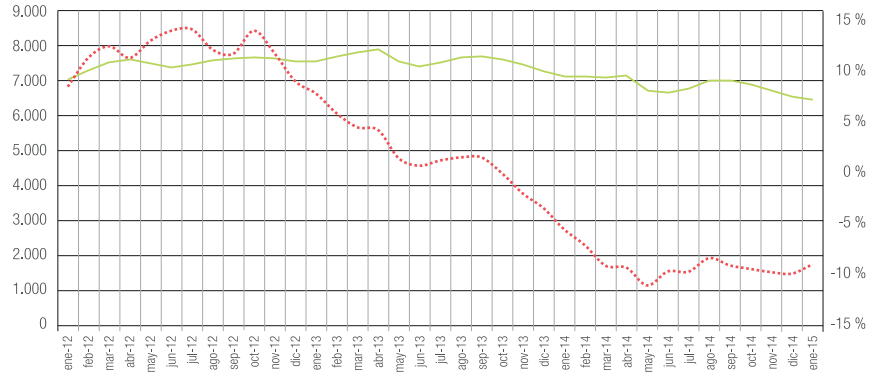

EL VINALOPÓ MITJÀ

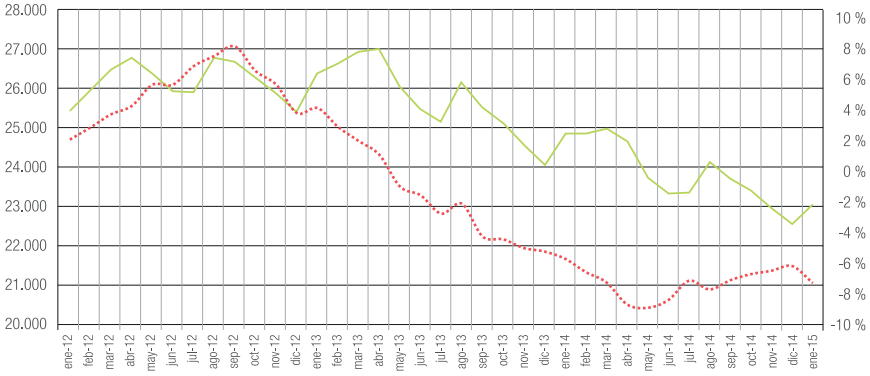

LA MARINA ALTA

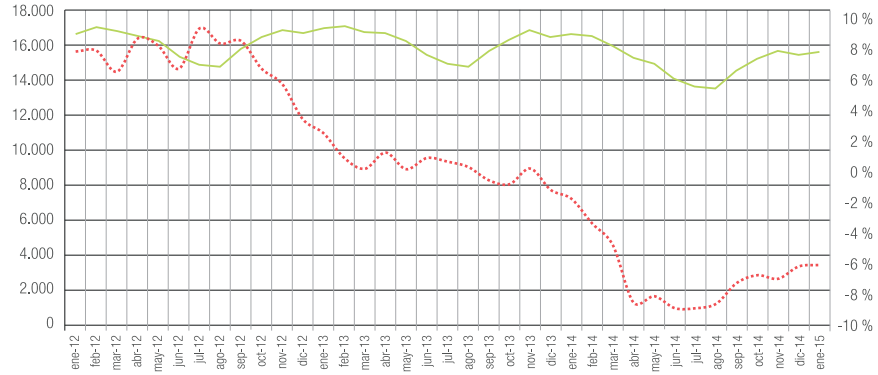

LA MARINA BAIXA

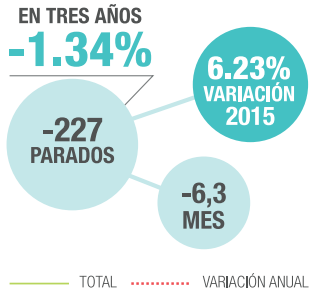

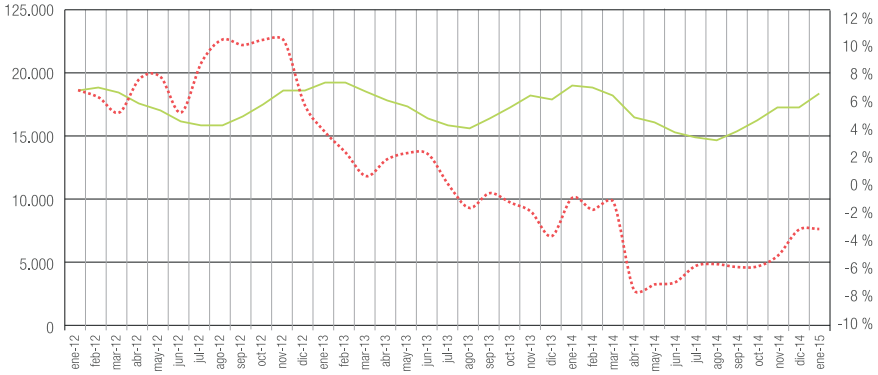

L'ALACANTÍ

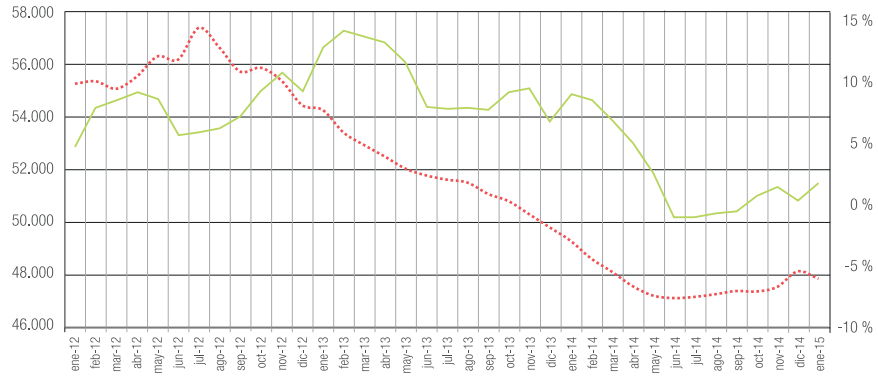

EL BAIX VINALOPÓ

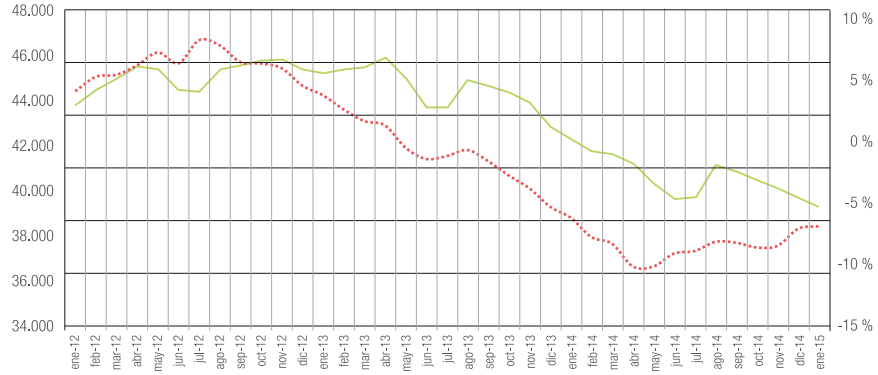

EL BAIX SEGURA

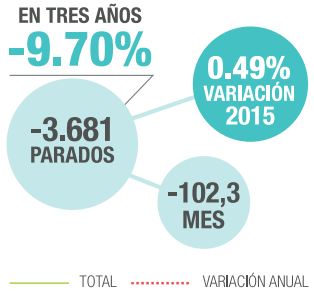

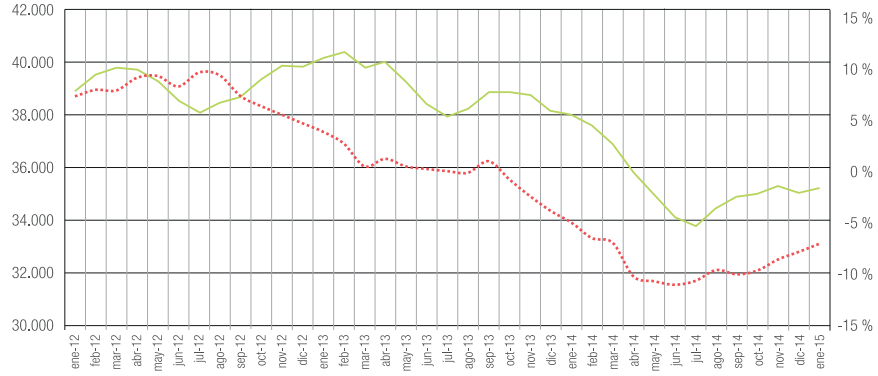

EPA

El 2014 termina en Alicante con una tasa de paro (EPA) del 24,9%, ligeramente superior a la del trimestre anterior, pero claramente mejor que la registrada un año antes.

TASA DE PARO

	ESPAÑA		PROV. DE ALICANTE	
Trim. I	26,9%	25,9%	29,3%	28,8%
Trim. II	26,1%	24,5%	27,3%	26,1%
Trim. III	25,6%	23,7%	26,9%	24,3%
Trim. IV	25,7%	23,7%	29,5%	24,9%
	2013	2014	2013	2014

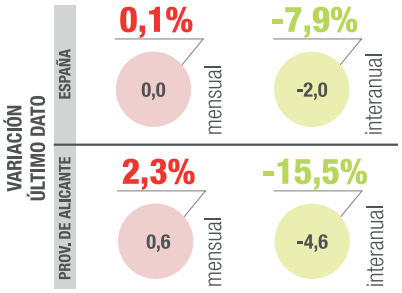

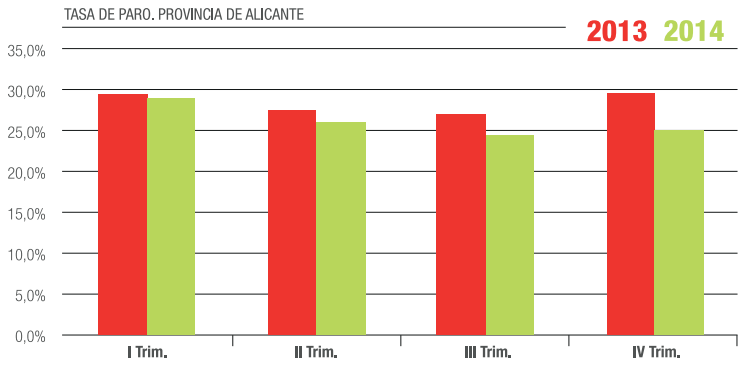

CONTRATOS LABORABLES

Durante el 2014 el incremento en la provincia de Alicante, tanto en número de contratos laborales indefinidos (22,01%) como temporales (11,85%), es superior al registrado un año antes.

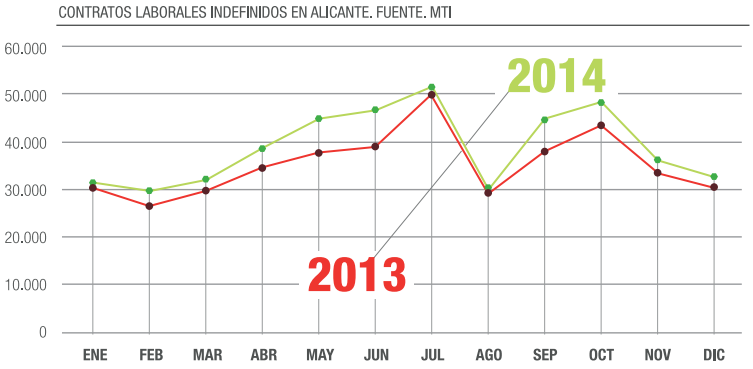

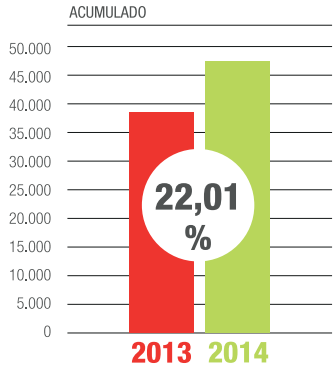

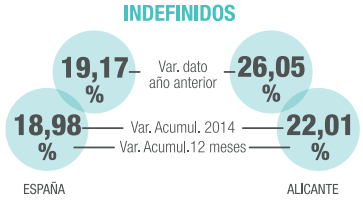

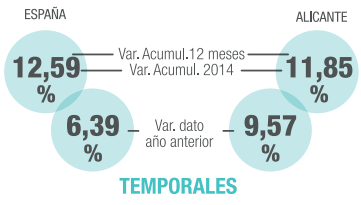

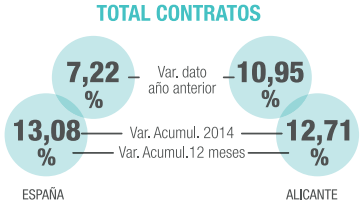

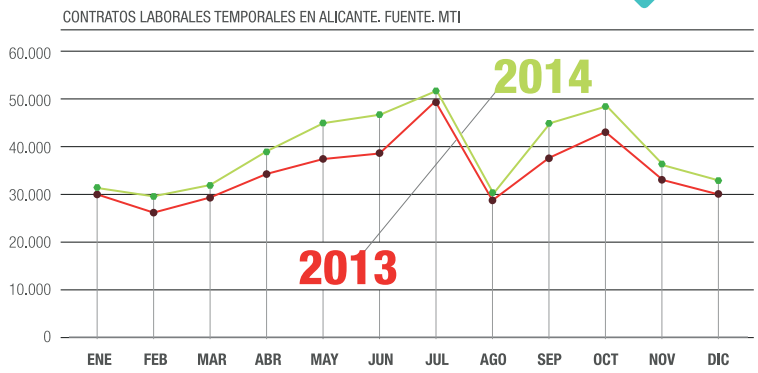

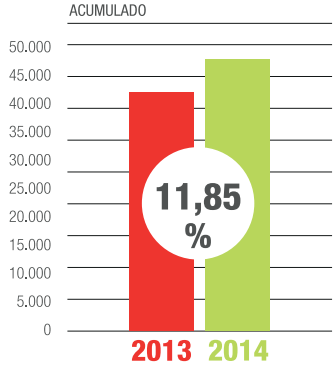

SOCIEDADES. CREACIÓN

A lo largo del 2014 en la provincia de Alicante se han creado 93 sociedades mercantiles menos que un año antes.

SOC. MERCANTILES CREADAS

	ESPAÑA		PROV. DE ALICANTE	
ENE	8.861	8.961	477	456
FEB	8.653	8.978	441	444
MAR	8.339	9.516	405	464
ABR	8.938	8.428	431	423
MAY	8.855	8.218	423	440
JUN	7.624	7.534	366	391
JUL	8.064	7.964	417	423
AGO	5.681	5.104	314	224
SEP	6.288	6.633	376	379
OCT	7.759	7.983	397	414
NOV	7.350	7.352	441	338
DIC	7.008	7.488	426	425
	2013	2014	2013	2014

VARIACIÓN ÚLTIMO DATO

	mensual	interanual
ESPAÑA	1,8% (136)	6,8% (480)
PROV. DE ALICANTE	25,7% (87)	-0,2% (-1)

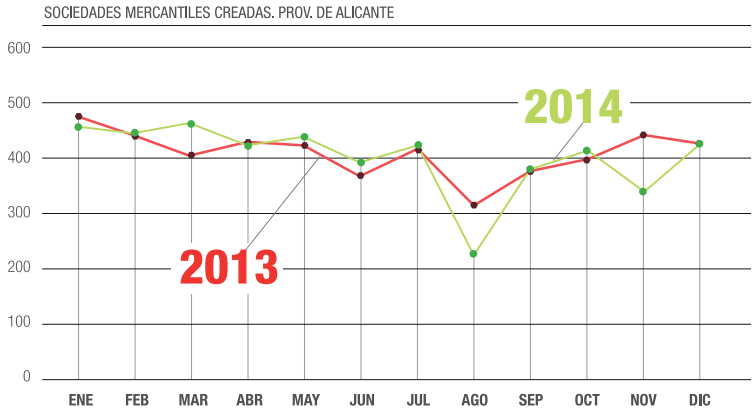

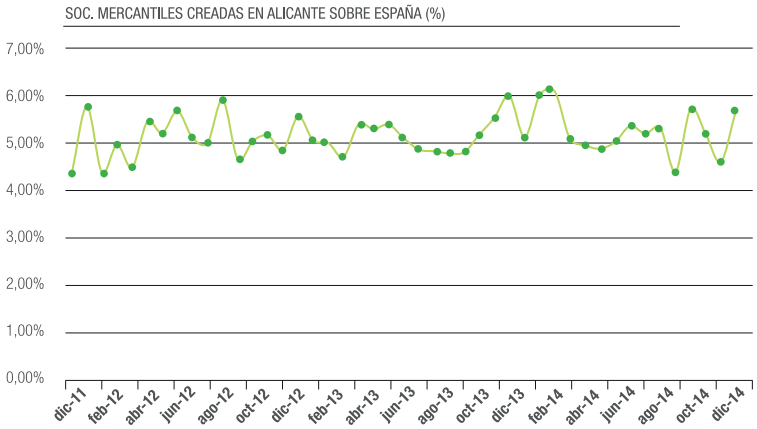

SOCIEDADES. DISOLUCIÓN

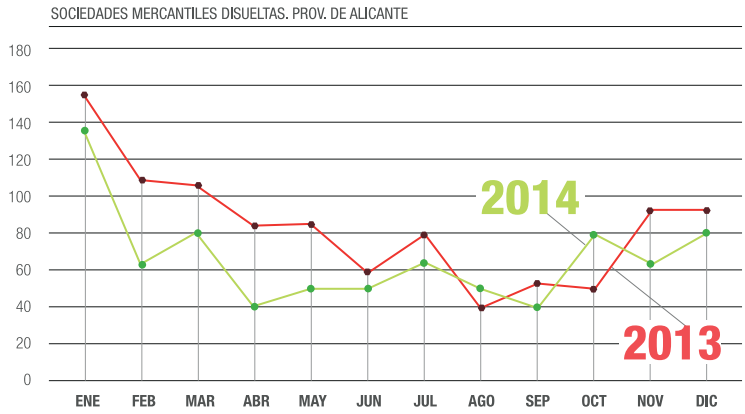

En el año 2014 se disuelven 800 sociedades mercantiles, 208 menos que en 2013.

SOC. MERCANTILES DISUELTAS

	ESPAÑA		PROV. DE ALICANTE	
ENE	3.491	3.285	156	137
FEB	2.572	2.125	109	63
MAR	1.938	1.981	106	81
ABR	2.090	1.538	84	41
MAY	1.933	1.437	85	50
JUN	1.679	1.429	59	50
JUL	1.857	1.567	80	64
AGO	1.303	1.120	40	50
SEP	1.375	1.321	53	40
OCT	2.008	1.830	50	80
NOV	2.148	1.798	93	63
DIC	2.400	2.427	93	81
	2013	2014	2013	2014

VARIACIÓN ÚLTIMO DATO

	mensual	interanual
ESPAÑA	35,0% (629)	1,1% (27)
PROV. DE ALICANTE	28,6% (18)	-12,9% (-12)

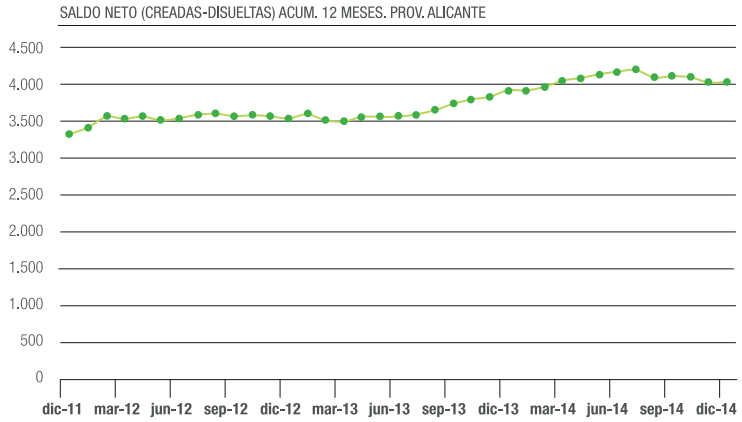

DEPÓSITOS BANCARIOS

El año 2014 finaliza con 31.379 millones de euros en depósitos del sector privado en la provincia de Alicante, cifra inferior a la registrada un año antes.

DEPÓSITOS DEL SECTOR PRIVADO, MILLONES €

	ESPAÑA		PROV. DE ALICANTE	
Mar	1.115.612	1.136.042	33.597	35.035
Jun	1.128.143	1.148.775	34.179	35.081
Sep	1.126.169	1.136.121	34.799	34.525
Dic	1.134.915	1.139.756	34.508	31.379
	2013	2014	2013	2014

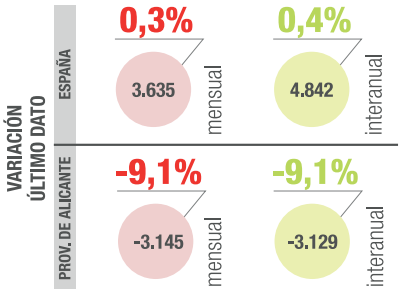

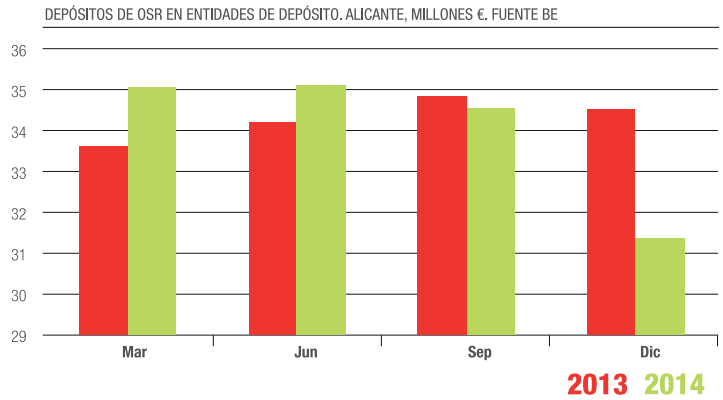

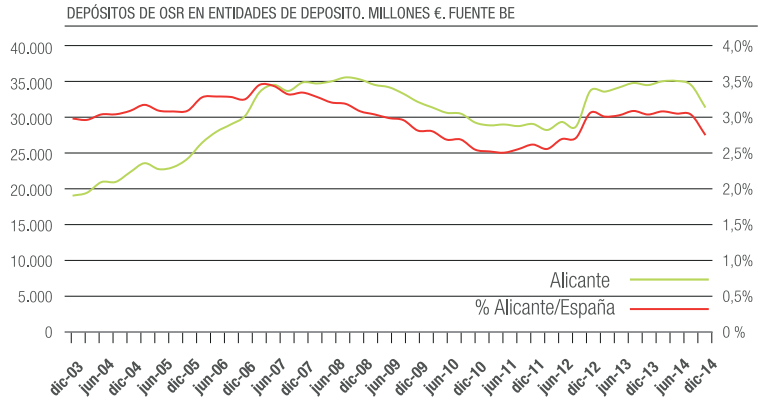

CRÉDITO

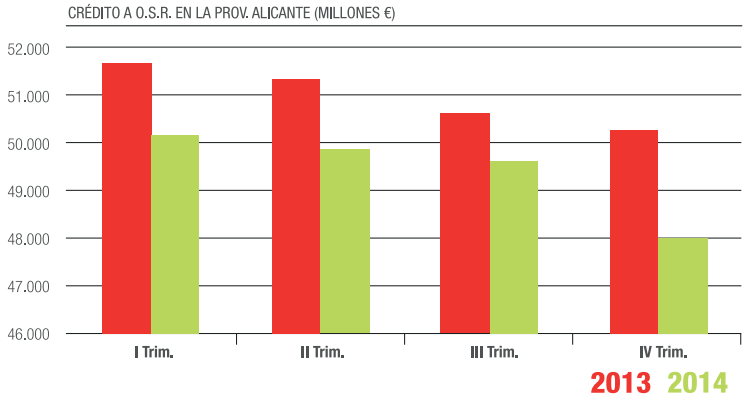

El crédito al sector privado en Alicante mantiene la tendencia descendente iniciada en 2009; el último descenso trimestral registrado es de 1.605 millones de euros.

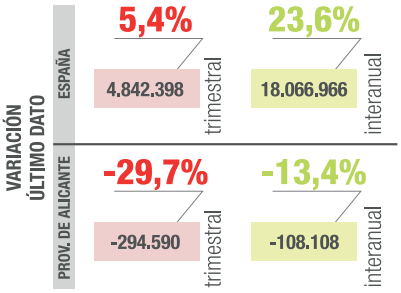

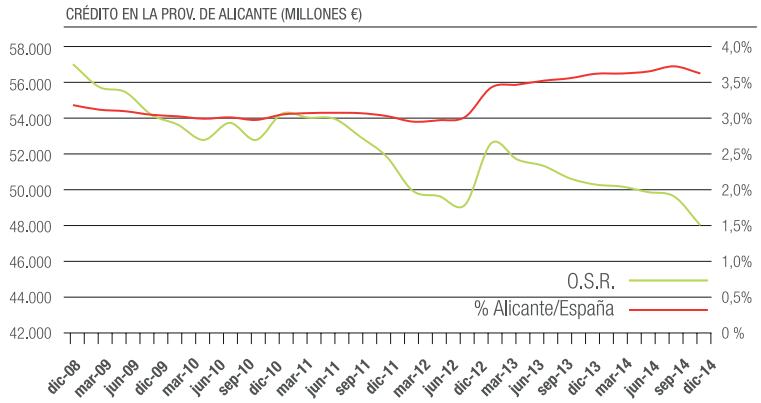

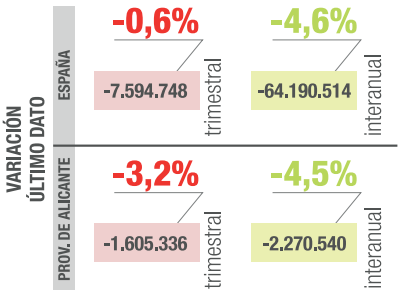

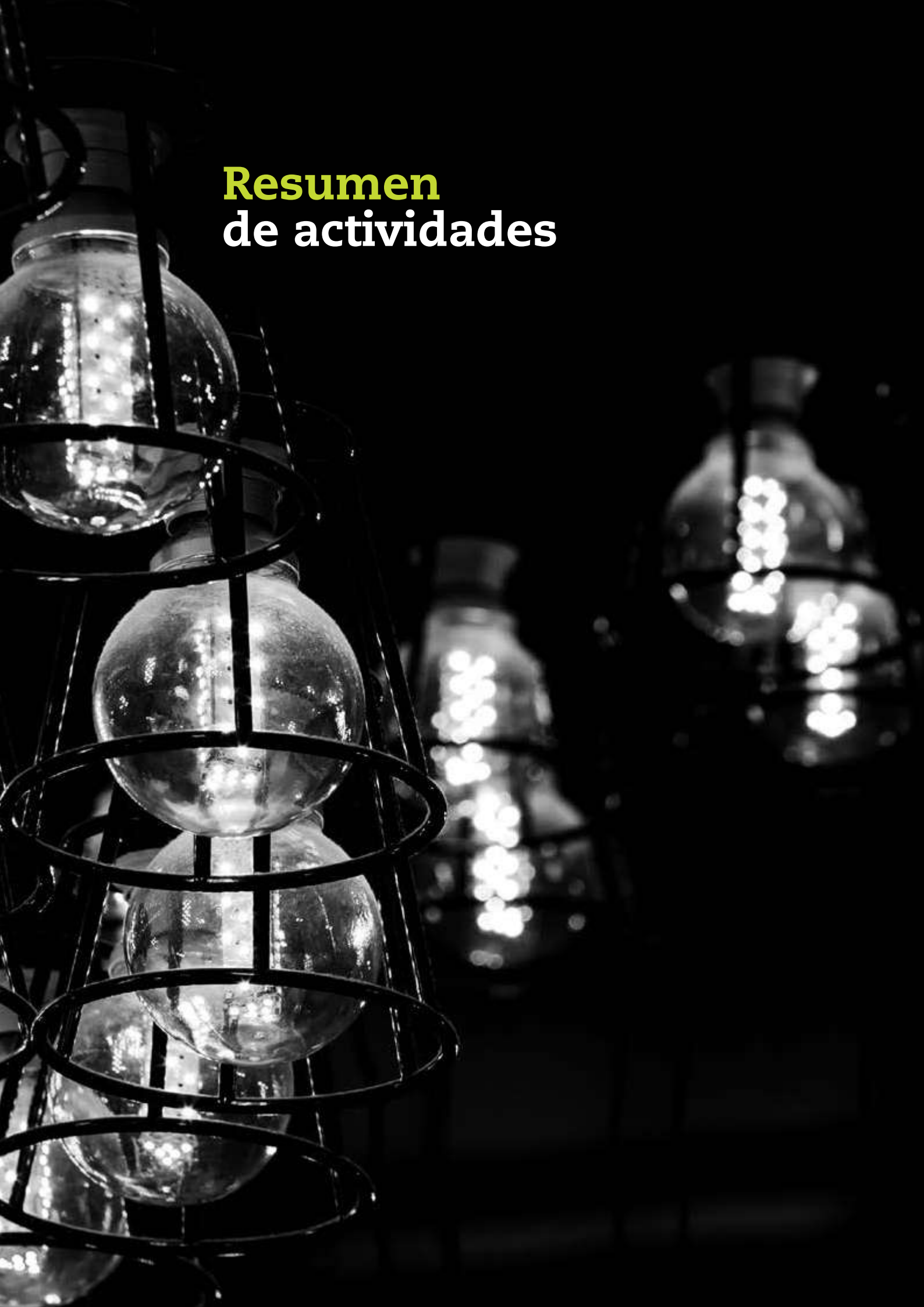

Resumen de actividades

Encuentro con Gustavo García Capo "El proceso de reforma del sector público"

Y un sentido homenaje a Manuel Peláez

El Instituto de Estudios Económicos Provincia de Alicante (INECA) celebró el 14 de abril una jornada muy especial en la Autoridad Portuaria de Alicante porque presentó el estudio "Impacto socioeconómico de la conexión del Puerto de Alicante por ferrocarril" y el responsable del Sector Público de Deloitte, Gustavo García Capo, presentó su estudio "El proceso de reforma del sector público", al tiempo que se celebró un sentido homenaje a D. Manuel Peláez, fallecido un mes antes.

Gustavo García Capó explicó a los empresarios asistentes que es la primera vez que en España se realiza un plan estratégico de reforma de la administración pública y que "lo que no se puede discutir es que la administración está consiguiendo reducir el déficit y el gasto público". Durante su ponencia, el responsable de Deloitte señala que el año 2014 trajo perspectivas positivas para el déficit. A su juicio, sería deseable que las comunidades autónomas se sumaran al plan de reforma y que cada una de ellas tuviera un plan de reforma de carácter plurianual con objetivos concretos y definidos de ahorro. Los que están haciendo más ajustes son los ayuntamientos y gracias a sus balances se han conseguido las cifras de déficit de 2013.

Por su parte, el presidente del Puerto, Joaquín Ripoll explica ante los socios del Instituto que hay que aprovechar las oportunidades que traerá el Corredor Mediterráneo y apoya la iniciativa de los



Es la primera vez que en España se realiza un plan estratégico de reforma de la administración pública y que "lo que no se puede discutir es que la administración está consiguiendo reducir el déficit y el gasto público".

Ayuntamientos de Elche y de Alicante para que el corredor conecte las ciudades de Elche y Alicante con el puerto y el aeropuerto.

Durante el acto, se analizaron las reformas presentadas por el Comité presidido por Manuel Lagares al Gobierno de la nación. Laura Vicente de GESEM consideró que sería conveniente potenciar la investigación en este país y evitar que ese "know how" se marche y no regrese. Aníbal Cardona de Deloitte considera que estas medidas intentan reducir la presión fiscal de las pymes pero para algunas compañías como las del calzado y agroalimentarias, muy frecuentes en esta zona, serán contraproducentes. Finalizó Francisco Durá de GRBD Abogados explicando que las mejores reformas son las que simplifican y reorganizan, pero que estas medidas plantean modificaciones con contrapartidas y considera que cambian los tipos recaudatorios para al final recaudar lo mismo.

Y un sentido homenaje a Manuel Peláez

Al acto de homenaje a D. Manuel Peláez Castillo acudió su hijo Javier Peláez Robles quien recibió una placa conmemorativa en honor de su padre y agradeció el cariño mostrado por los miembros de INECA a su familia y a la figura de su padre. El presidente de INECA incidió en la figura ejemplar y modélica de D. Manuel Peláez y tuvo unas palabras para Dña. Carmen Robles, su esposa, de quien dijo que "su apoyo, su discreción, su colaboración, su comprensión y su sentido de la familia la convirtieron en piedra fundamental del núcleo familiar, humano y empresarial que es y seguirá siendo la familia Peláez Robles".

El coordinador de Estudios de INECA, Enrique Barreneche, comenzó el acto leyendo un ensayo en el que se elogiaba la figura de tan insigne empresario. ■

Encuentro con Pepe Oneto, "Crisis económica vs crisis política"

"España está en crisis: en crisis económica, política, moral y social y no se puede esperar a que se solucione sola". Así de tajante se mostró el prestigioso periodista José Oneto durante su intervención en la jornada *"Crisis económica vs crisis política"* que celebró el pasado 23 de octubre el Instituto de Estudios Económicos Provincia de Alicante (INECA) ante empresarios y profesionales de la provincia.

Oneto insistió en que hay una crisis profunda de las instituciones y valores en los que está anclada nuestra democracia -que ha tocado incluso a la Jefatura del Estado- y que si no se afronta pronto salir de la crisis va a tardar más y en peores condiciones. El también comentarista político considera que hay que exigir una reforma del sistema político y de nuestro modelo productivo de los que dijo que era "un modelo obsoleto con un mal gobierno y una débil oposición".

En referencia a la crisis institucional, Oneto presentó ante los asistentes un decálogo de objetivos alcanzables que podrían solucionar –a su juicio- la grave

"España está en crisis económica, política, moral y social y no se puede esperar a que se solucione sola"

situación por la que atraviesa el país reformando la ley electoral con listas abiertas y elección directa del presidente del Gobierno, con una reforma y modernización de la Universidad, creando una alta escuela de administración e imponiendo la lengua castellana por encima de todas las demás, entre otros puntos.

El prestigioso periodista calificó de "movimiento sísmico de corrupción" la situación por la que atraviesa la provincia de Alicante que "inunda y mancha el trabajo de los ciudadanos, empresarios y políticos alicantinos". El periodista gaditano explicó durante su intervención que en el resto de España a Alicante se la considera una provincia muy rica, con mucho turismo y con un crecimiento grande y que cualquier reivindicación que haya choca con todas las malas noticias sobre corrupción que aparecen. ■

Actividades de agenda

El Instituto de Estudios Económicos Provincia de Alicante celebró el año pasado ocho juntas directivas en las que se trataron las actuaciones del Instituto durante el ejercicio de 2013 como fueron los presupuestos y la entrada de nuevos socios. En 2013 las empresas Mercalicante, Eurolosa, Grupo TM Inmobiliario y Everis se unieron a la familia INECA como socios de pleno derecho. El director general de INECA, Juan Iranzo, realizaba en todas las juntas generales un análisis pormenorizado de la coyuntura económica de España y a nivel internacional.

07 ENERO

El presidente de INECA, Joaquín Rocamora, fue entrevistado en la cadena SER en el programa Hoy por Hoy Alicante de Carlos Arcaya el 7 de enero. Durante su intervención se presentó el último Informe de Coyuntura Económica y se anunciaron los proyectos futuros de la institución.

12 FEBRERO

El 12 de febrero se celebró la primera Junta General del año.

Las empresas Eurolosa y TM Grupo Inmobiliario se unieron a INECA en esta asamblea. Durante la reunión el presidente de HOSBEC y socio de INECA, Toni Mayor, explicó ante la Junta General del Instituto que las perspectivas económicas del sector son buenas para 2014 y se aventuró en señalar que "quizás algo mejores", influido sobre todo por la mejora de la rentabilidad. Advirtió que hay que seguir trabajando duro para ir paulatinamente incrementando la rentabilidad de las empresas hoteleras. En la reunión el representante de Next Capital Partners en INECA, Manuel Gómez del Río, realizó una breve exposición de la compañía informando a los demás socios del Instituto de los servicios que presta y cómo puede ser interesante la labor que ellos realizan en otras empresas en las que participan con fondos financieros. En este sentido, comentó que en estos momentos Next Capital cuenta con una cantidad importante de fondos, en torno a los 3 millones de euros, y que dichos fondos podrían tener una oportunidad en las empresas de la provincia.

06 MAYO

La Junta Directiva de INECA visitó las instalaciones de la empresa mixta Mercalicante. El director general de Mercalicante, José Ramón Sempere, mostró las instalaciones a los representantes del Instituto y les explicó las diferentes formas de producción y de trabajo del centro.

02 JULIO

La Junta General de INECA se reunió el 2 de julio con un tema fundamental a debatir: los problemas estructurales de agua que sufre la provincia y la sequía por la que atravesaba el sureste español. El presidente de Asaja, Eladio Aniorte, informó que la agricultura de la provincia está en una situación crítica por la falta de lluvia de los últimos meses. A esta situación hay que unir flecos pendientes en materia de trasvases y puesta en marcha de las desaladoras; recuerda que con independencia del precio del agua hay un problema de disponibilidad del agua. El director de Proyectos de INECA, Joaquín Melgarejo, propuso que entre otras soluciones es necesaria la llegada de agua a la provincia proveniente de otras cuencas hidrológicas mediante los trasvases, recordando que tiene que ser agua de calidad. Por otra parte, Rafael Ballester, asociado de INECA y abogado experto en Urbanismo desgranó las principales novedades del proyecto de Ley de Ordenación del Territorio, Urbanismo y Paisaje (LOTUP) de la Comunidad Valenciana. En su intervención, Ballester explicó que el objetivo de la misma es simplificar toda la normativa existente y consideró que esta nueva ley traerá más seguridad jurídica y transparencia. Mercalicante y Everis formalizaron su ingreso en esta reunión.

30 JULIO

La Junta General de INECA se reunió de nuevo el 30 de julio en un acto en el que el secretario general de INECA y presidente de PROVIA, Antonio J. Fernández, expuso que a nivel nacional la actividad de nueva construcción en el sector inmobiliario se reactivaría a mediados del próximo año. Fernández anunció que la demanda de viviendas y la evolución de los precios del sector se encuentran en un punto de inflexión. Las previsiones más optimistas estiman que el año 2015 traerá estabilidad de precios e incluso incremento de los mismos en zonas con fuerte demanda. A juicio del secretario general de INECA, el valor de los activos inmobiliarios y la solvencia general de los agentes económicos mejorará con la estabilidad del sector. Durante la asamblea, el presidente de Hosbec y socio de INECA, Antonio Mayor, subrayó que los beneficios de explotación hotelera se mantenían a pesar de que se había producido una ralentización de la temporada alta tanto en el turismo nacional como en el internacional. Antonio Mayor hizo hincapié en la necesidad de complementar las ofertas turísticas "y que el sector no se podía dormir porque hay grandes competencias como son otros destinos o los cruceros, entre otras".

03 DICIEMBRE

La última Junta General del año se celebró el 3 de diciembre en dependencias del Instituto y a ella se invitó al presidente de la Audiencia Provincial de Alicante, Vicente Magro, quien durante su conferencia "Estado de crisis o estado de soluciones", señaló que las empresas y particulares deberían recurrir a la figura del mediador para evitar colapsar los juzgados y puso sobre la

mesa la nueva normativa a la que se enfrentarán las empresas españolas, independiente de su tamaño, con la obligatoriedad de imponer un plan de prevención de buenas prácticas, ya que el no cumplimiento tendrá sanciones penales. La Junta concluyó con la intervención del catedrático de Organización de Empresas de la Universidad Miguel Hernández (UMH), José María Gómez Gras, quien explicó a los socios los diferentes procesos de 'reinvención' que sufrieron algunas conocidas empresas para adaptarse al nuevo mercado. Gómez Gras explicó que había que apostar por un posicionamiento competitivo pensando en la satisfacción del cliente actual y no "en hacer las cosas como siempre se han hecho" porque los gustos del cliente evolucionan o el cliente ha cambiado. ■

Empresas asociadas

ALICANTE URBANA GESTIÓN

D. Joaquín Rocamora Ferri
www.alicanteurbana.es

HIDRAQUA

D. Francisco J. Bartual Vargas
www.aquagest.es

GRUPO BONMATÍ

Dña. Asunción Soro Bonmatí
www.grupobonmati.com

GRUPO CASAMAYOR

D. Pedro Casamayor Abadía
www.grupocasamayor.es

ENRIQUE ORTÍZ E HIJOS

D. Enrique Ortiz Selfa
www.grupoortiz.com

ACTIU

D. Vicente Berbegal Pérez
www.actiu.com

GRUPOIDEX

D. Miguel Quintanilla Martínez
www.grupoidex.es

IBIDEM

D. Enrique Martín Álvarez
www.ibidem.com

ECISA

D. Manuel Peláez Castillo
www.ecisa.es

PEREZ SEGURA & ASOCIADOS

D. Rafael Ballester Cecilia
D. Ernesto López de Atalaya
www.perezsegura.com

PWC

Dña. Sandra Deltell Díaz
www.pwc.es

PUERTO DE ALICANTE

D. Juan Ferrer Marsal
www.puertoalicante.com

IFA

D. Manuel Román Ibáñez
www.feria-alicante.com

TERRAPILAR

D. Eduardo López López
www.terrapilar.com

MASYMAS

D. José Juan Fornés Fornés
www.masymas.es

PIMESA

D. Antonio Martínez Gómez
www.pimesa.es

GARRIGUES ABOGADOS

D. José Martín de la Leona
www.garrigues.com

GRUPO MURCIA PUCHADES

D. Francisco Murcia Puchades
www.murciapuchades.com

GRUPO PIKOLINOS

D. Juan Perán Ramos
www.pikolinos.com

CHM

D. Rafael Martínez Berna
www.chm.es

GRUPO QUILES

D. José Quiles Parreño
www.grupoquiles.es

GESEM

D. Juan Jesús Vicente Amorós
www.gesem.com

MAISA

D. Antonio Fernández Gómez
www.maisa.es

FUNDESEM

D. Miguel Rosique González
www.fundesem.es

NEXT CAPITAL

D. Juan Amirola Campa
D. Manuel Gómez Del Río
www.nextcapital.es

CATRAL EXPORT

D. Fernando Martín Ramírez
www.catralgarden.com

GRUPO GET

D. Luis Navarro Buciega
Dña. Ester Navarro Buciega
www.get.es

GOLDCAR

D. Juan Alcaraz Alcaraz
www.goldcar.es

GRBD ABOGADOS

D. Antonio Garrigós Juan
D. Francisco Durá Berenguer
D. José Mª Ruiz Jover
D. Juan Carlos Beneyto Torres
www.grbdabogados.com

DELOITTE

Dña. Beatriz Martín Velázquez
www.deloitte.com

CASANOVA COMUNICACIÓN

D. José Casanova Mira
www.casanovacomunicacion.es

HOSBEC

D. Antonio Mayor Suárez
Dña. Nuria Montes de Diego
www.hosbec.com

ITC GROUP

D. Rafael Valls Serrano
www.itc-packgaging.com

JA MUÑOZ ZAFRILLA ABOGADOS

D. José Antonio Muñoz Zafrilla
www.zafrilla.com

EUROVAL

D. José Vázquez Seijó
www.euroval.com

GALSAN CONSULTORES

D. Pedro Algarra García
www.galsanconsultores.com

METROMEDIA INVERSIONES

D. Perfecto Palacio López

EUROLOSA

D. Francisco Sanmartín Sanz
www.eurolosa.com

GRUPO TM INMOBILIARIO

D. Abel García Gómez
www.tmgrupoinmobiliario.com

MERCALICANTE

D. José Ramón Sempere Vera
www.mercalicante.com

EVERIS SPAIN

D. José Pablo Carbonell Castello
www.everis.com

JATOLEX

D. Francisco Borja Miralles

Instituciones colaboradoras:

UNIVERSIDAD DE ALICANTE

D. Manuel Palomar Sanz
www.ua.es

UNIVERSIDAD MIGUEL HERNÁNDEZ

D. Jesús Tadeo Pastor
www.umh.es

COLEGIO DE ECONOMISTAS

D. José Antonio Trigueros
www.economistasalicante.com

EDITA
Instituto Estudios Económicos
Provincia de Alicante

FOTOGRAFÍA
Archivo INECA

CONTENIDOS Y TEXTOS
Susana de Juan Rubio

DISEÑO
Culturalnet

INECA

Instituto Estudios Económicos
Provincia Alicante